


はじめに	
安全上のご注意	3
はじめに	4
準備	
バージョンアップする	6
初期設定	7
● リヤビューカメラの映像を調整する	7
ナビゲーション	
地図の操作	8
● 地図の配色を変更する(マップコンセプト)	8
メニュー画面について	8
行き先を探す	9
● 探索結果メニュー	9
● おでかけストラーダとは	10
● おでかけスポットから探す(おでかけストラーダ)	11
● おでかけプランを利用する(おでかけストラーダ)	12
● 以前に検索した地図から探す	13
ルート探索について	13
● 探索条件について (高速道優先 / 一般道優先 / おまかせ)	13
ルートを編集する	14
● 出発地を追加・変更・消去する	14
● 目的地を追加・変更・消去する	15
● 経由地を追加・変更・消去する	16
● 通りたい道路を「おまかせ」に設定する	16
● 順路を自動的に設定する	17
ルートを確認する	18
● ルート確認画面	18
● 探索条件 / ルート変更画面を表示する	18
● 別ルート探索する	19
● 渋滞を考慮したルートを作る (渋滞データバンク探索)	19
オーディオ	
オーディオの基本操作	20
● 時計を表示させる	20
● 時計を消去する	20
● サブディスプレイ表示について	21
ディスクを再生する	21
● DVD / ビデオ CD の基本操作	21
HDD MUSIC を再生する	22
● アルバム・曲を消去する	22
音楽データの情報を編集する	23
● アルバム・曲の情報をみる	23

BLUETOOTH 対応機器と組み合わせる	24
● Bluetooth ユニットと接続する	24
● Bluetooth ユニットの接続を確認する	25
● BLUETOOTH 対応機器と 組み合わせることができること	26
● 必要な機器	26
● BLUETOOTH 対応機器を ナビゲーションに登録する	26
BLUETOOTH Audio を再生する	28
● BLUETOOTH Audio に切り換える	28
● BLUETOOTH Audio の基本操作	28
● 一時停止する	28
● 曲を頭出しする	29
● 早送りする	29
● BLUETOOTH 登録情報を確認する	29
● BLUETOOTH パスキーを変更する	29
● BLUETOOTH Audio の登録情報を消去する	30
ハンズフリーで通話する	30
● ハンズフリー通話するとき	30
● ハンズフリーに切り換える	30
● ナビゲーションに登録した携帯電話と接続する	31
● ハンズフリーの基本操作	31
● Bluetooth ユニットでの操作	32
● かかってきた電話に出る	32
● 電話をかける	32
● 通話を携帯電話に切り換える	36
● 受話音量を調整する	36
● 電話を切る	36
● ハンズフリー通話時の ルート案内音声を設定する	36
● 着信音量を設定する	37
● ハンズフリーを OFF にする	37
● ハンズフリー登録情報を確認する	38
● BLUETOOTH パスキーを変更する	38
● ハンズフリーデータを消去する	38
BLUETOOTH Audio 操作に関するパスワード	39
● BLUETOOTH Audio に切り換える	39
● 曲を頭出しする	39
別売品	
ETC 車載器と接続して使う	40
● 料金履歴のリストを表示する	40
必要なときに	
● 利用に応じた設定に変える	40
● 音声 / 映像の設定を変え	42
● 故障かな!?	44
● BLUETOOTH について	48
● ナビゲーションで再生できるデータ	50
● 地図データベースについて	51
● ジャンル一覧表	54

必ずお守りください


人への危害、財産の損害を防止するため、必ずお守りいただくことを説明しています。

■ 誤った使い方をしたときに生じる危害や損害の程度を説明しています。


 **警告** 「死亡や重傷を負うおそれがある内容」です。

■ お守りいただく内容を次の図記号で説明しています。

 してはいけない内容です。


 実行しなければならない内容です。

警告

 **運転者は走行中に操作したり、画像や表示を注視しない**
必ず安全な場所に停車し、サイドブレーキを引いた状態でご使用ください。
交通事故の原因となります。

車庫などの密閉された場所でバージョンアップを行わない
換気の悪い場所で長時間エンジンをかけ続けると、一酸化炭素中毒の原因となります。

メモリーカードは、乳幼児の手の届くところに置かない
誤って飲み込むおそれがあります。万一飲み込んだと思われるときは、すぐに医師にご相談ください。

 **ルート案内中でも、常に、実際の交通規制に従う**
交通事故の原因となります。

はじめに