

ETC車載器と接続して使う 利用に応じた設定に変える

料金履歴のリストを表示する

ETC 料金表示は、メニュー画面 **情報** に移動しました。

お願い

- 料金所付近では、料金履歴を確認しないでください。
料金履歴画面表示中は、ETC 車載器は路側アンテナと通信できません。料金所で開閉バーが開かず、事故の原因になります。

メニュー画面 **情報** から ETC 料金表示 を選ぶ



日付	料金	入口	出口
20XX/04/19	950円	須恵 P.A	~ 大宰府本線
20XX/04/19	300円	福岡	~ 須恵 P.A
20XX/04/19	540円	---	---
20XX/04/18	950円	筑紫野	~ 大宰府本線
20XX/04/18	1150円	大宰府	~ 八女
20XX/04/17	540円	---	---

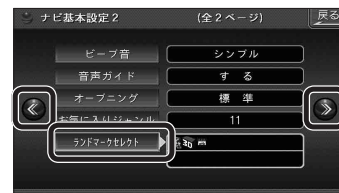
ランドマークセレクト

- 企業ランドマークを選ぶ際、全項目をワンタッチで選べるようになりました。
- ランドマークに「カーディーラー」の項目が追加されました。

1 ナビ設定画面から ナビ基本設定 を選ぶ



2 <<>> で 2 ページ目を表示させ、ランドマークセレクト を選ぶ



3 表示したいランドマークを選ぶ



- 「カーディーラー」の項目が追加されました。
- **全**マークの付いた項目を選べると、企業ランドマークを選べます。



- **全選択** を選ぶと、全項目選べます。

おまかせ探索レベル

「おまかせ」で探索するときの、探索レベルを設定できるようになりました。

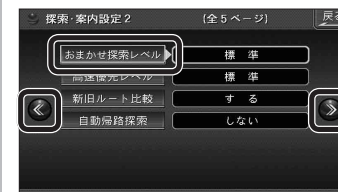
1 ナビ設定画面から ナビ詳細設定 を選ぶ



2 探索案内設定 を選ぶ



3 <<>> で 2 ページ目を表示させ、おまかせ探索レベル を選ぶ



4 高速道優先 / 標準 / 一般道優先 のいずれかを選ぶ



- **高速道優先**：より高速道を通るルートを探します。
 - **標準**：「高速道優先」と「一般道優先」の中間の割合で高速道を通るルートを探します。
 - **一般道優先**：より一般道を通るルートを探します。
- (太字はお買い上げ時の設定です)
※ルート案内中に設定を変更すると、自動的に再探索を行います。

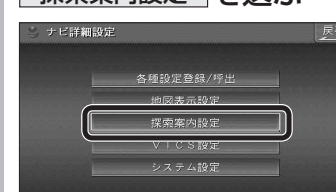
合流案内

合流案内する / しないを設定できるようになりました。

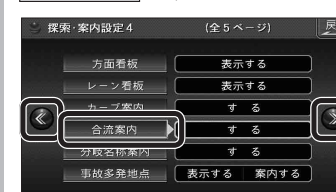
1 ナビ設定画面から ナビ詳細設定 を選ぶ



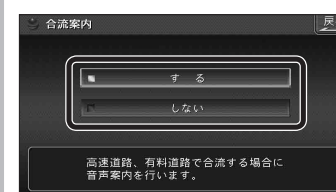
2 探索案内設定 を選ぶ



3 <<>> で 4 ページ目を表示させ、合流案内 を選ぶ



4 する / しないを選ぶ



- **する**：高速道路、有料道路で合流する場合に音声案内されます。
 - **しない**：合流案内されません。
- (太字はお買い上げ時の設定です)

別売品

必要なときに

音声 / 映像の設定を変える

スピーカー選択

スピーカー選択がスピーカー設定からも設定できるようになりました。

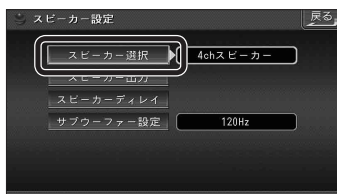
1 AUDIO 設定画面から AUDIO 詳細設定 を選ぶ



2 スピーカー設定 を選ぶ



3 スピーカー選択 を選ぶ



● 設定方法は従来どおりです。

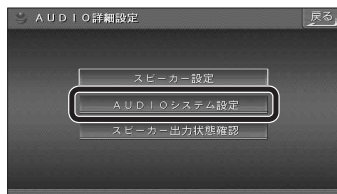
時計表示

オーディオ画面で現在時刻を表示する / しないを設定できるようになりました。

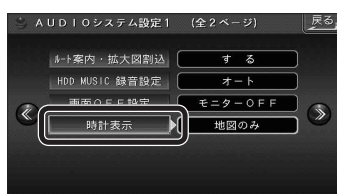
1 AUDIO 設定画面から AUDIO 詳細設定 を選ぶ



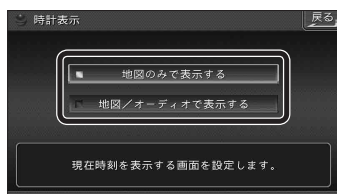
2 AUDIO システム設定 を選ぶ



3 時計表示 を選ぶ



4 地図のみで表示する / 地図 / オーディオで表示する を選ぶ



- **地図のみで表示する** :
地図画面でのみ現在時刻を表示します。
- **地図 / オーディオで表示する** :
地図画面とオーディオ画面で現在時刻を表示します。
(太字はお買い上げ時の設定です)

サブディスプレイ表示

CN-HDS960TD のみ

サブディスプレイで表示する内容を設定できるようになりました。

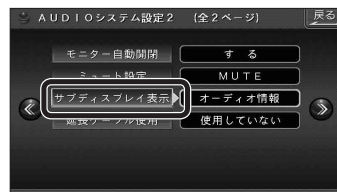
1 AUDIO 設定画面から AUDIO 詳細設定 を選ぶ



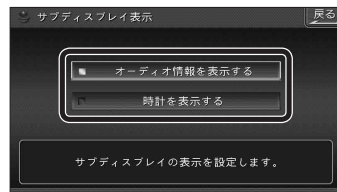
2 AUDIO システム設定 を選ぶ



3 <<>> で 2 ページ目を表示させ、 サブディスプレイ表示 を選ぶ



4 オーディオ情報を表示する / 時計を表示する を選ぶ



- **オーディオ情報を表示する** :
現在のオーディオ情報を表示します。
- **時計を表示する** :
現在時刻を表示します。
(太字はお買い上げ時の設定です)

必要なときに

故障かな!?

BLUETOOTH Audio /ハンズフリー

症状	原因と処置	ページ
BLUETOOTH 対応機器をナビゲーションに機器登録できない。	<ul style="list-style-type: none"> ● 携帯電話が HFP(Hands-Free Profile) に対応していない。 → ハンズフリー用の携帯電話は、HFP に対応したものを登録してください。 ● BLUETOOTH 対応機器が A2DP(Advanced Audio Distribution Profile) に対応していない。 → BLUETOOTH Audio 用の BLUETOOTH 対応機器は、A2DP に対応したものを登録してください。 ● BLUETOOTH 対応機器のファームウェア (ソフトウェア) が古い。 → ファームウェアを最新にしてください。 	—
BLUETOOTH 対応機器の登録機器リストで「Strada」を選択しても、ナビゲーションに登録できない。	<ul style="list-style-type: none"> ● BLUETOOTH デバイスアドレスがナビゲーションのものとは異なる。 → 以前、他のナビゲーション (Strada) に機器登録していた場合は、登録機器リストに使用しているナビゲーションとは異なる BLUETOOTH デバイスアドレスの「Strada」が表示される場合があります。BLUETOOTH 対応機器の登録機器リストから「Strada」を解除し、再度機器登録してください。 	26
ナビゲーションに接続できない。	<ul style="list-style-type: none"> ● BLUETOOTH 対応機器がナビゲーションに機器登録されていない。 → 機器登録してください。 ● 携帯電話が HFP(Hands-Free Profile) に対応していない。 → 機種によっては、HFP に対応していなくてもナビゲーションに登録される場合がありますが、HFP に対応していないとハンズフリー接続されません。 ● BLUETOOTH 対応機器が A2DP(Advanced Audio Distribution Profile) に対応していない。 → 機種によっては、A2DP に対応していなくてもナビゲーションに登録される場合がありますが、A2DP に対応していないと BLUETOOTH Audio 接続されません。 	26 —
BLUETOOTH 対応機器が自動的に再接続されない。	<ul style="list-style-type: none"> ● ハンズフリーが OFF になっている。 → ハンズフリーを ON にしてください。 ● BLUETOOTH Audio は、接続が解除されると自動的に再接続されません。 → オーディオを BLUETOOTH Audio に切り換え、BLUETOOTH 対応機器を操作してナビゲーションと接続してください。 ● BLUETOOTH 対応機器の BLUETOOTH 機能が無効になっている。 → BLUETOOTH 機能を有効にしてください。BLUETOOTH 対応機器が省電力モードに設定されていると、一定時間経過後に自動的に接続が解除される場合があります。BLUETOOTH 対応機器の設定を変更してください。 ● 携帯電話がハンズフリー接続待機状態になっていない。 → 携帯電話のハンズフリーが接続待機状態でないと、ナビゲーションとハンズフリー接続されません。携帯電話を接続待機状態に設定してください。 	37 28 — —

BLUETOOTH Audio /ハンズフリー

症状	原因と処置	ページ
BLUETOOTH 対応機器が自動的に再接続されない。	<ul style="list-style-type: none"> ● BLUETOOTH 対応機器を操作して、BLUETOOTH によるナビゲーションとの接続を解除した。 → ハンズフリーを ON にしてください。 → BLUETOOTH 対応機器を操作して、再度ナビゲーションと接続してください。 → どうしても接続できない場合は、BLUETOOTH 対応機器の登録機器リストから「Strada」を消去し、再度機器登録からやり直してください。 ● BLUETOOTH 対応機器が操作待ちになっている。(機種によっては、ナビゲーションからの接続に対し、確認操作が必要な場合があります。) → BLUETOOTH 対応機器を操作して接続を許可する。 ● Bluetooth ユニットの近くに、他の BLUETOOTH 対応機器や 2.4 GHz 帯を使用する機器がある。(混信している) → 他の BLUETOOTH 対応機器・2.4 GHz 帯を使用する機器を Bluetooth ユニットから離してください。 それでも混信する場合は、他の BLUETOOTH 対応機器・2.4 GHz 帯を使用する機器の電源を切ってください。 ● BLUETOOTH 対応機器が金属物に触れている。 → 金属物から離してください。 ● BLUETOOTH 対応機器と Bluetooth ユニットの間に障害物がある。 → BLUETOOTH 対応機器と Bluetooth ユニットの間の障害物を取り除いてください。 ● BLUETOOTH 対応機器から Bluetooth ユニットまでの距離が離れている。 → BLUETOOTH 対応機器を Bluetooth ユニットに近づけてください。 ● オーディオが BLUETOOTH Audio の状態でナビゲーションの電源を入れた。 → ナビゲーションの電源を入れたときオーディオが BLUETOOTH Audio になっている場合は、自動的にハンズフリー接続されません。オーディオをハンズフリーに切り換えてください。 ● ハンズフリーと BLUETOOTH Audio に、それぞれ異なる BLUETOOTH 対応機器を登録している。 → オーディオが BLUETOOTH Audio になっている間、ハンズフリーは接続されません。他のオーディオに切り換えてください。 ● BLUETOOTH による自動接続に失敗した。 → いったん BLUETOOTH 対応機器の電源を切り、再度電源を入れてください。 → どうしても接続できない場合は、携帯電話の登録機器リストから「Strada」を消去し、再度機器登録からやり直してください。 	37 31 27 — — — — — — — 30 — — — 27

必要なときに

BLUETOOTH Audio /ハンズフリー

症状	原因と処置	ページ
ナビゲーションに機器登録された携帯電話でハンズフリー通話できない。	<ul style="list-style-type: none"> ● ハンズフリーが OFF になっている。 →ハンズフリーを ON にしてください。 ● 通話が携帯電話に切り換わっている。 →「ハンズフリーに切替」を選択し、通話音声をハンズフリーに切り換えてください。 ● 携帯電話のサービス圏外で使用している。 →サービス圏内で使用してください。 ● BLUETOOTH による接続がされていない。 →再度接続してください。 ● 携帯電話がマナーモードになっている。 →機種によっては、マナーモードに設定しているとナビゲーションから着信音が出力されない場合があります。マナーモードを解除してください。 	37 36 — 31 —
ハンズフリー通話中、エコー・ハウリングが起る。	<ul style="list-style-type: none"> ● マイクとスピーカーの距離が近い。 →マイクとスピーカーを離してください。 ● 通話音量が大きい。 →音量を下げてください。 	— —
通話が途切れる。	<ul style="list-style-type: none"> ● 携帯電話の受信状態が悪い。 →携帯電話の受信状態を確認してください。 	—
通話中、相手の音声が聞き取りにくい。	<ul style="list-style-type: none"> ● 自分と相手が同時に発声した。 →交互に話してください。(故障ではありません。) ● 通話音量が小さい。 →音量を上げてください。 	— —
音質が悪い。(音がゆがむ・ノイズが発生する)	<ul style="list-style-type: none"> ● Bluetooth ユニットの近くに、他の BLUETOOTH 対応機器や 2.4 GHz 帯を使用する機器がある。(混信している) →他の BLUETOOTH 対応機器・2.4 GHz 帯を使用する機器を Bluetooth ユニットから離してください。 それでも混信する場合は、他の BLUETOOTH 対応機器・2.4 GHz 帯を使用する機器の電源を切ってください。 ● BLUETOOTH 対応機器から Bluetooth ユニットまでの距離が離れている。 →BLUETOOTH 対応機器を Bluetooth ユニットに近づけてください。 ● 携帯電話の受信状態が悪い。 →携帯電話の受信状態を確認してください。 ● BLUETOOTH 対応機器の電池残量が少ない。 →充電してください。 ● Bluetooth ユニットが正しく配線されていない。 →配線を確認してください。 	48 — — — 24, 25

BLUETOOTH Audio /ハンズフリー

症状	原因と処置	ページ
通話音量が大きすぎる/小さすぎる。通話しづらい。	<ul style="list-style-type: none"> ● マイクと話者の距離が離れている。 →適切な距離でお話してください。 ● マイクが正しく接続されていない。 →マイクの接続を確認してください。 ● 車の窓が開いている。 →車の窓を閉めてください。 ● エアコンの送風音をマイクが拾っている。 →エアコンの送風を弱くするか、止めてください。 <p>CN-HDS960TD</p> <ul style="list-style-type: none"> ● インダッシュモニターを収納した状態で通話している。 →インダッシュモニターを立ち上げて使用してください。 →Bluetooth ユニット付属のマイクをご利用ください。 	— 24, 25 — — — 25
着信履歴から発信できない。コールバックできない。	<ul style="list-style-type: none"> ● 番号非通知の相手にかけようとした。 →番号非通知の相手には発信できません。 ● 国際電話を受けた。 →携帯電話の契約によっては、国際電話への発信ができない場合があります。 ● 携帯電話の機種によっては、相手先の電話番号をナビゲーションに通知しないものがあります。 →携帯電話の着信履歴から直接発信してください。 	— — —
発着信時に相手の名前が表示されない。	<ul style="list-style-type: none"> ● 携帯電話の電話帳がナビゲーションに読み込まれていない。 →電話帳をナビゲーションに登録してください。 	34
携帯電話の通話中に、自動的にハンズフリー通話に切り換わる。ナビゲーションと接続中、携帯電話で通話できない。	<ul style="list-style-type: none"> ● 機種によっては、BLUETOOTH により接続されると自動的にハンズフリー通話しかできなくなる場合があります。 →携帯電話で通話するときは、ハンズフリーを OFF にしてナビゲーションとの接続を解除してください。 	37
Bluetooth ユニットが正常に動作しない。	<ul style="list-style-type: none"> ● 配線を確認してください。 	24, 25
Bluetooth [®] Audio 画面から操作できない。(再生はできる)	<ul style="list-style-type: none"> ● BLUETOOTH 対応機器が AVRCP (Audio/Visual Remote Control Profile) に対応していない。 →BLUETOOTH 対応機器が AVRCP に対応していない場合はナビゲーションから BLUETOOTH Audio の操作ができません。BLUETOOTH 対応機器で操作してください。 ● 機種によっては、AVRCP に対応していても一部の操作ができない場合があります。 →BLUETOOTH 対応機器で操作してください。 	— —
その他の問題がある。「故障かな!？」に記載の処置をしても問題が解決しない。	<ul style="list-style-type: none"> ● いったん車のエンジンを切って、再度かけてください。 ● いったん BLUETOOTH 対応機器の電源を切って、再度入れてください。 ● 携帯電話の適合機種を確認してください。 ● それでも解決しない場合は、お買い上げの販売店にご相談ください。 	— — 26 —

BLUETOOTHについて

■ 使用周波数帯

別売のBluetoothユニット(CY-BT200D：生産完了)とナビゲーションを接続すると、Bluetoothユニットは2.4 GHz帯の周波数帯を使用しますが、他の無線機器も同じ周波数帯を使っていることがあります。他の無線機器との電波干渉を防止するため、下記事項に注意してご使用ください。

Bluetoothユニットの使用周波数帯では、電子レンジなどの産業・科学・医療用機器のほか工場の製造ラインなどで使用されている移動体識別用の構内無線局、免許を要しない特定小電力無線局、アマチュア無線局など(以下「他の無線局」と略します)が運用されています。

- Bluetoothユニットを使用する前に、近くで「他の無線局」が運用されていないことを確認してください。
- 万一、Bluetoothユニットから「他の無線局」に対して有害な電波干渉の事例が発生した場合には、電波の発射を停止した上、お買い上げの販売店または「サービスご相談窓口」へご相談ください。
- その他、Bluetoothユニットから「他の無線局」に対して有害な電波干渉の事例が発生した場合など何かお困りのことが起きたときは、お買い上げの販売店または「サービスご相談窓口」へご相談ください。

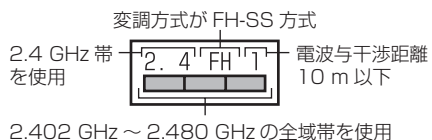
■ 機器認定

Bluetoothユニットは、電波法に基づく技術基準適合証明を受けていますので、無線局の免許は不要です。

ただし、Bluetoothユニットに以下の行為を行うと法律で罰せられることがあります。

- 分解・改造をする
- 定銘銘板をはがす

■ 周波数表示の見方(定銘銘板に記載)



■ 使用可能距離

見通し距離約 10 m 以内で使用してください。間に障害物がある場合や、周囲の環境、建物の構造によって使用可能距離は短くなります。上記の距離を保証するものではありませんのでご了承ください。

■ 他機器からの影響

- 他の BLUETOOTH 対応機器や 2.4 GHz 帯を使用する機器と Bluetooth ユニットとの距離が近いと電波干渉により、正常に動作しない、雑音が発生するなどの不具合が生じる可能性があります。
- 放送局などが近くにあり周囲の電波が強すぎると、正常に動作しないことがあります。

■ 使用制限

- 日本国内でのみ使用できます。
- すべての BLUETOOTH 対応機器とのワイヤレス通信を保証するものではありません。
- ワイヤレス通信する BLUETOOTH 対応機器は、Bluetooth SIG, Inc. の定める標準規格に適合し、認証を受けている必要があります。ただし、標準規格に適合していても、BLUETOOTH 対応機器の仕様や設定により、接続できない場合や、操作方法・表示・動作が異なる場合があります。
- BLUETOOTH 標準規格に準拠したセキュリティ機能に対応しておりますが、使用環境および設定内容によってはセキュリティが十分でない場合があります。ワイヤレス通信時にご注意ください。
- ワイヤレス通信時に発生したデータおよび情報の漏洩について、当社は一切の責任を負いかねますのでご了承ください。
- Bluetooth ユニットは車載用です。車載用以外には使用しないでください。
- Bluetooth ユニット(CY-BT200D：生産完了)をナビゲーションに接続すると、iPod は接続できません。

■ 用途制限

- ナビゲーションで BLUETOOTH 対応機器の音楽を聞いたりハンズフリー通話をするには、携帯電話が下記の BLUETOOTH バージョンに対応していることが必要です。
 - ・ BLUETOOTH 標準規格 Ver. 1.2
- ナビゲーションで BLUETOOTH 対応機器の音楽を聞くには、BLUETOOTH 対応機器が下記の BLUETOOTH プロファイルに対応していることが必要です。
 - ・ Advanced Audio Distribution Profile (A2DP)
 - ・ Audio/Video Remote Control Profile (AVRCP)
- ナビゲーションで携帯電話の通話をするには、携帯電話が Hands-Free Profile (ハンズフリープロファイル) に対応していることが必要です。
- 携帯電話の電話帳をナビゲーションに転送するには、携帯電話が Object Push Profile (オブジェクト プッシュプロファイル) に対応していることが必要です。
- BLUETOOTH 対応機器の仕様や設定により、接続できない場合や、操作方法・表示・動作が異なる場合があります。
- Bluetooth ユニットと BLUETOOTH 対応機器が近くにあっても電波の状態によっては、音が途切れたり雑音が入ったりする場合があります。

お知らせ

- マルチナンバーのサービスをお使いの場合は、基本契約番号または付加番号からいずれか一つを選んで登録することができます。BLUETOOTH 対応機器(ハンズフリー)の登録を行うごとに、電話番号が切り換わります。(※27 ページ)
- BLUETOOTH ワードマークとロゴは、Bluetooth SIG 所有であり、ライセンス取得者「パナソニック株式会社」のマーク使用は、許可を得ています。その他のトレードマーク及びトレードネームは各所有者のもです。
- 「プッシュトーク」「i モーション」「マルチナンバー」は、株式会社 NTT ドコモの商標または登録商標です。

■ ナビゲーションから出力される音声について

ナビゲーションと docomo P-03C をワイヤレス通信状態にしているときに、ナビゲーションから出力される音声は、以下のとおりです。

	接続しているサービス※1	
	HFP	A2DP
音声電話発信音	○	×
音声電話・テレビ電話着信音	○※2	×
音声電話・テレビ電話時の呼び出し音	○	×
音声電話・テレビ電話時の相手の音声	○	×
伝言メモ録音・録画中の相手の音声	○	×
ワンセグの音声	×	○
i モーション再生音	×	○
ムービー再生音	×	○
ビデオ再生音	×	○
「BD/DVD レコーダー」フォルダ内の動画の再生音	×	○
ミュージックプレーヤー再生音	×	○
Music&Video チャネル再生音	×	○
アラーム	通知優先 ○※3	×
通知音	操作優先 ×※4	×※4
メール	通知優先 ×	×
着信音	操作優先 ×※4	×※4

○：ナビゲーションから出力されます。

×：携帯電話からのみ出力されます。

※1 HFP：ハンズフリーサービス (Hands-Free Profile)

A2DP：オーディオサービス (Advanced Audio Distribution Profile)

※2 「着信音送出設定」を「送らない」に設定している場合、携帯電話から着信音が鳴ります。

※3 通話中のみ、ナビゲーションから「ビッピッ」という通知音が鳴ります。

※4 待受画面以外を表示中はアラーム通知音 / メール着信音は鳴りません。

必要なく

ナビゲーションで再生できるデータ

MP3 (HDD MUSIC)

ナビゲーションで再生できる MP3 の表示形式の一部が、変更になりました。

■ MP3 対応表 (HDD MUSIC)

サンプリング周波数	44.1 kHz	
ビットレート	固定 (必須) 56 kbps ~ 320 kbps (推奨: 128 kbps 以上)	
チャンネル	ステレオ	
ファイル名	半角 110 文字まで	
ID3 Tag	Ver. 1.x まで対応	
アルバム名	フォルダ名	
曲名	ID3 Tag の曲名	
アーティスト名		
アルバム		
フォルダ内に、同じアーティストのみの曲が入っている場合	トラックアーティストの名称	
フォルダ内に、いろいろなアーティストの曲が入っている場合	[Various Artist]	
曲	ID3 Tag のアーティスト名	
対応文字形式	JIS 形式 (漢字は第一水準まで)	
ナビゲーションが表示できる文字数	曲のリスト	半角 38 文字 (全角 19 文字) まで
	再生曲画面	半角 32 文字 (全角 16 文字) まで
	タイトル表示	半角 30 文字 (全角 15 文字) まで
ファイル数	4000 まで	
アルバム数	500 まで	
階層数	2 階層のみ (ルートフォルダ含む)	

● 太字は変更された項目です。

地図データベースについて

地図データベースについて

- いかなる形式においても著作権者に無断でこの全部または一部を複製し、利用することを固く禁じます。
- この地図の作成にあたっては、国土交通省国土地理院発行の 5 万分の 1 地形図および 2.5 万分の 1 地形図を使用しました。(測量法第 30 条に基づく成果使用承認 平 3 総使第 55 号)
- この地図の作成にあたっては、国土情報整備事業の一環として国土交通省国土地理院において作成された、国土数値情報を使用しました。
- この地図の作成にあたっては、(財)日本デジタル道路地図協会発行の全国デジタル道路地図データベースを使用しました。(測量法第 44 条に基づく成果使用承認 93-046)
©1993 財団法人 日本デジタル道路地図協会
- この地図に使用している交通規制データは、道路交通法および警察庁の指導に基づき全国交通安全活動推進センターが公開している交通規制情報を使用して、(株)トヨタマップマスターが作成したものを使用しています。
- この地図に使用している交通規制データは、2010 年 10 月現在のもので、本データが現場の交通規制と違う場合は、現場の交通規制標識・標示等にしてください。
- この地図に使用している交通規制データを無断で複製、加工または改変することはできません。
- この地図に使用している ETC に関するデータは、スマートインターチェンジ (スマート IC) には対応していません。
- この地図に使用しているガイド情報のグルメ、スキー、キャンプのデータは、(株)昭文社の情報に基づき作成したものを使用しています。
- この地図に使用している事故多発地点データは、(財)交通事故総合分析センターのデータに基づき作成したものを使用しています。
- この地図に使用している広域避難場所のデータは、国際航業 (株) が各自治体の 2010 年 8 月時点の防災情報に基づき作成したものを使用しています。
- 本地図データは、(財)日本デジタル道路地図協会、(株)ゼンリン、(株)昭文社、(株)トヨタマップマスターの地理情報に基づいて、パナソニック (株) が 2011 年 9 月に作成したものです。
- 住所索引データは、(株)トヨタマップマスターが作成したものを使用しています。
- 公開電話番号および登録者のデータは、(株)トヨタマップマスターが、ハローページの電話帳 (個人・法人含む) およびタウンページに収録の約 2800 万件のデータに基づき作成したものを使用しています。

©2011 パナソニック (株) & (株)ゼンリン & (株)サムシング & (株)昭文社 & (株)ジオサイエンス & 国際航業 (株) & (株)トヨタマップマスター

■ カーナビゲーションシステムの個人情報について

ナビゲーションには、電話番号検索などの機能を利用するため、50 音順電話帳 (ハローページ) および職業別電話帳 (タウンページ) に掲載されております公開電話番号登録者氏名、電話番号、住所の個人情報が使用されています。

当該個人情報に対するお問い合わせなどにつきましては、お客様ご相談センターへご連絡ください。

必要なときに

ジャンル一覧表

施設分類名	施設ジャンル	企業名・小分類	施設分類名	施設ジャンル	企業名・小分類	施設分類名	施設ジャンル	企業名・小分類	施設分類名	施設ジャンル	企業名・小分類
交通機関	駅	都道府県/各路線	自動車関連 (続き)	カー	ボルボ	食べる・飲む (続き)	ファスト	ファーストキッチン	食べる・飲む (続き)	肉料理(続き)	ジンギスカン
	交差点			カー	ホンダ		ステーキ	鳥料理			
	空港			(続き)	マツダ		松屋	焼肉・ホルモン			
	フェリー				オートザム		とんかつ	焼鳥			
	高速道路	各路線			三菱自動車		ミスタードーナツ	うなぎ料理			
	都市高速道路	各路線			三菱ふそう		モスバーガー	かき料理			
	有料道路	各路線			メルセデス		吉野家	魚料理			
	道の駅				ベンツ		ロッテリア	ふぐ料理			
					ヤナセ		その他	イタリア料理			
					その他		ファストフード	韓国・朝鮮料理			
自動車関連	ガソリンスタンド	出光	見る・遊ぶ	ファミリーレストラン	CASA	泊まる	ホテル	スポーツ施設	公共施設	図書館	児童館
	エッソ	エネオス		カスター	ガスト		旅館			児童館	
	エネオス	キグナス		ランドローバー	ココス		公共宿舎			児童館	
	コスモ	昭和シェル		ルノー	サイゼリヤ		民宿			児童館	
	ゼネラル	ゼネラル		その他	サンマルク		ペンション			児童館	
	モービル	その他		カーディーラー	ジョナサン		カプセルホテル			児童館	
	その他	ガソリンスタンド			デニーズ		ビジネスホテル			児童館	
					バーミヤン		フティック			児童館	
					ビッグボーイ		ホテル			児童館	
					びっくりドンキー		その他宿泊施設			児童館	
駐車場			フォルクス		児童館						
ロードサービス			フレンドリー		児童館						
カー用品	イエローハット		夢庵		児童館						
	オートアールズ		リンガーハット		児童館						
	オートウェーブ		ロイヤルホスト		児童館						
	オートバックス		和食さと		児童館						
	オートハローズ		その他		児童館						
	ココビット		ファミリーレストラン		児童館						
	ジェームス		回轉寿司		児童館						
	タイヤ館		寿司屋		児童館						
	ドライバースタンド		持ち帰り寿司		児童館						
	モンテカルロ		うどん・そば		児童館						
	その他カー用品		お好み焼き		児童館						
カーディーラー	アウディ		ライプハウス		児童館						
	いすゞ		ホール・		児童館						
	クライスラー		イベント会場		児童館						
	ジャガー		つり		児童館						
	スズキ		つり堀		児童館						
	スバル				児童館						
	ゼネラル		サウナ・		児童館						
	モーターズ(GM)		ヘルセンター		児童館						
	ダイハツ		カラオケボックス		児童館						
	トヨタ店		ゲームセンター		児童館						
	トヨタカローラ		ボウリング場		児童館						
	トヨペット		ビリヤード		児童館						
	ネットトヨタ		パチンコ		児童館						
	レクサス		バーチャン		児童館						
	日産ブルーステージ		公営ギャンブル		児童館						
	日産レッドステージ		競馬		児童館						
	日産レッド&ブルー		オートレース		児童館						
	UDトラック		競輪		児童館						
	BMW		オートレース		児童館						
	日野自動車		場外車馬券場		児童館						
	フィアット・		観光スポット		児童館						
	アルファロメオ		温泉		児童館						
	フォード		ファスト		児童館						
	フォルクスワーゲン		フード		児童館						
	ブジョー		ケンタッキー		児童館						
			フライドチキン		児童館						
			サプウェイ		児童館						
			てんや		児童館						

● 企業名: 2011年3月現在

施設分類名	施設ジャンル	企業名・小分類	施設分類名	施設ジャンル	企業名・小分類	施設分類名	施設ジャンル	企業名・小分類	施設分類名	施設ジャンル	企業名・小分類
公共施設(続き)	福祉施設(続き)	児童福祉施設	買い物・店(続き)	コンビニエンスストア(続き)	スリーエフ	買いこご、教室(続き)	食料品・菓子(続き)	洋菓子・ケーキ	習いごと、教室(続き)	スポーツ教室・道場(続き)	柔道場
	社会福祉施設	セイコマート		和菓子・せんべい	剣道場						
	老人福祉施設	セブオン		菓子店	空手道場						
	老人保健施設	セブンイレブン		アイスクリーム	その他教室・道場						
	図書館	ファミリーマート									
	会館・公民館・集会所	ポプラ									
	保育園	ミニストップ									
	幼稚園	モンスター									
	小学校	ローソン									
	中学校	デイリーヤマザキ									
高校	その他コンビニエンスストア										
大学											
各種専門学校											
その他教育施設											
医療機関	病院・医院	内科	スーパー	スーパー		住まい	書店	住まい	英会話スクール	ワープロ・パソコン教室	
	小児科	薬局・薬店・ドラッグストア		デパート	古本		英会話スクール		ワープロ・パソコン教室		
	外科・小児外科	美容外科・形成外科		ショッピングモール	ビデオ・CD・DVD		陶芸教室		着付教室		
	整形外科	産婦人科・産院		ディスカウントストア	レンタルビデオ・CD・DVD		洋裁・和裁・編物教室		手芸教室		
	産婦人科・産院	胃腸科・消化器科		100円ショップ	レンタルショップ		日本舞踊教室		料理教室		
	胃腸科・消化器科	歯科		家電・電器店	クリーニング		茶道教室		書道教室		
	歯科	眼科		K's 電器	クリーニング		書道教室		書道教室		
	耳鼻咽喉科	皮膚科		エイデン	コインランドリー		書道教室		書道教室		
	皮膚科	神経科・精神科・心療内科		コジマ	リサイクル		書道教室		書道教室		
	泌尿器科	泌尿器科		上新電機	チケット		不動産		不動産		
肛門科	性病科	ビックカメラ	美容・理容	住宅展示場	住宅展示場						
性病科	病院・医院・診療所	ベスト電器	金券ショップ	インテリア・家具	インテリア・家具						
総合病院	あん摩・整体	ヤマダ電機	美容・理容	運送	運送						
あん摩・はりきゅう	あん摩・はりきゅう	ヨドバシカメラ	理容店	宅配便送	宅配便送						
カイロプラクティック・整体	カイロプラクティック・整体	ハードオフ	エステティックサロン	バイク便	バイク便						
接骨・柔道整復	接骨・柔道整復	その他家電・電器店	ネイルサロン	引越し運送	引越し運送						
はり・きゅう	はり・きゅう		日焼けサロン	その他運送	その他運送						
アロマトセラピー	アロマトセラピー										
催眠心理精神療法	催眠心理精神療法										
電気・電子療法	電気・電子療法										
その他療法	その他療法										
動物病院・獣医師	動物病院・獣医師										
都市銀行	りそな銀行										
三菱東京UFJ銀行	みずほ銀行										
みずほ銀行	三井住友銀行										
三井住友銀行											
地方銀行											
第2地方銀行											
証券会社											
その他金融機関											
コンビニエンスストア	ampm										
ampm	コミュニティストア										
コミュニティストア	サークルK										
サークルK	サンクス										
サンクス											

必要なときに

海賊版・再生品は、平成22年1月の改正著作権法の施行により、オークション市場などでの販売のみならず、出品そのものも違法となり懲役または罰金の対象となっています。オークションなどの個人間の売買品につきましては、当社は品質・性能・機能に責任を負いかねます。

パナソニック お客様ご相談センター

電話

フリー
ダイヤル

0120-50-8729

※携帯電話・PHSからもご利用になれます。

■ 上記番号がご利用いただけない場合

045-929-0511

※通話料は、お客様のご負担となります。

受付：9:00～18:30（365日）

FAX

045-938-1573

※通信料は、お客様のご負担となります。

受付：9:00～18:30（土・日・祝日・当社休日を除く）

- ご使用の回線（IP電話やひかり電話など）によっては、回線の混雑時に数分で切れる場合があります。
- 上記の内容は、予告なく変更する場合があります。ご了承ください。

パナソニック株式会社

オートモーティブシステムズ社

〒224-8520 横浜市都筑区池辺町 4261 番地