

# iPodを再生する 800 830


## iPodの基本操作

iPod再生画面に、アルバムアートワークが表示されるようになりました。



### アルバムアートワーク

- アルバムアートワーク表示サイズは、iPodの仕様により異なります。
- 以下の場合には下記の画像が表示されます。
  - ・ 接続したiPod内にアルバムアートワークがない。
  - ・ アルバムアートワーク取得中。
  - ・ ナビゲーションでアルバムアートワークを表示できないiPodを接続している。(※下記)



iPod/iPhone接続の最新情報については、当社サイトにてご確認ください。

### お知らせ

- iPodは、音声データの再生およびアルバムアートワークの表示が可能です。画像・映像の表示はできません。
- iPod classic、iPod nano(第3世代)は、ナビゲーションと接続してもアルバムアートワークを表示できません。

# 別売品と組み合わせて使う

## ETC車載器と接続して使う

800 830

別売のETC車載器(CY-ET909KD/KDZなど)を接続している場合、有効期限が切れたETCカードが挿入されたら、「ETCカードの有効期限をお確かめください」と音声と画面表示でお知らせするようになりました。

- 有効期限が切れたETCカードを挿入したままナビゲーションの電源を入れたときも、有効期限切れのお知らせをします。

## DSRC車載器と接続して使う

860 890 910

### SA・PAなどでの情報接続サービス

- SA・PAや道の駅などに設置されたDSRC路側機より、付近の観光情報や施設の情報を取得することができます。
- サービスの利用できる場所は地図やハイウェイマップの選択施設詳細情報に表示されます。
  - 電波受信状態により、接続しにくい場合があります。
  - ITSスポットの路面標示のある駐車スペースに、車を駐車させていただきます。

準備

### LINK画面(P.8)からDSRC情報接続を選ぶ



- **SSL** : SSL保護されたページへアクセス中
  - **通信中** : データ通信中
  - **接続中** : ITSスポットエリア内
    - **戻る** : 前のページへ移動
    - **進む** : 次のページへ移動
    - **ホーム** : 最初に表示したページに戻る
    - **設定** : Java ScriptのON/OFFと文字サイズを設定
  - **再読み込み** : 表示中のページのデータを再取得する
  - **終了** : ブラウザを終了する※1
- ※1一度ブラウザを終了すると、再接続できない場合があります。本機の電源を入れなおしてください。

### お知らせ

- パソコンによる閲覧を前提としたページやブラウザのメモリの制限を超えるページは正しく表示できない場合があります。

# 利用に応じた設定に変える

## 他モード時の案内

800 830

オーディオ画面表示中に、ルートの音声案内に加え拡大図の割り込みもできるようになりました。

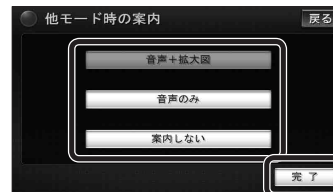
- 1 メニュー画面 **設定** → **各種設定** から **案内設定** を選ぶ



- 2 **音声+拡大図** で3ページ目を表示させ、他モード時の案内の **設定する** を選ぶ



- 3 **設定を選び**、**完了** を選ぶ



- **音声+拡大図** : ルートの音声案内・拡大図割り込みを行います。\*
  - **音声のみ** : ルートの音声案内のみ行います。
  - **案内しない** : ルートの音声案内・拡大図割り込みは行いません。
  - **太字** は各種設定リセット/システムの初期化時の設定です。
- ※ ・ 拡大図はオーディオ画面表示中のみ割り込みます。  
 ・ 拡大図表示が「しない」の設定になっている拡大図は割り込みません。  
 ・ 条件により拡大図が割り込まない場合があります。

## 圧縮オーディオ高域補完

800 830

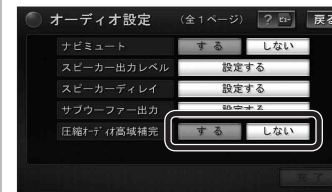
HDD MUSIC、iPod、SD-Audio、BLUETOOTH Audio\*のときに、圧縮音源が失った高域信号を補完し、原音に近い音質で再生できるようになりました。

- MP3/WMAには効果がありません。
- ※ CN-HW830Dのみ

- 1 メニュー画面 **設定** → **各種設定** から **オーディオ設定** を選ぶ



- 2 **設定を選び**



- **する** : 圧縮オーディオ高域補完します。
- **しない** : 圧縮オーディオ高域補完しません。(お買い上げ時の設定: **する**)

## システムの初期化

830

システムの初期化を行うと、HDDにダウンロードしたおでかけストラダのデータも消去されます。

初期化により消去されたデータはもとに戻せません。十分確認のうえ行ってください。

- 下記の情報が消去されます。
  - ・登録ポイント
  - ・走行軌跡
  - ・音楽データ
  - ・おでかけストラダデータ
  - ・迂回メモリー
  - ・ルート
  - ・静止画データ
  - ・全ての設定内容

オーディオ

別売品

必要なときに