

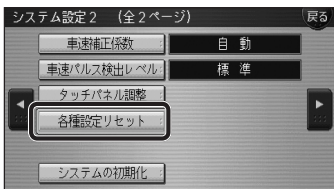
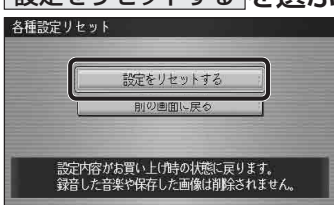
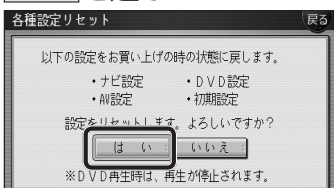


各種設定をリセットする

ナビ設定/DVD設定/AV設定/初期設定に限り、お買い上げ時の状態に戻すことができますようになりました。十分確認のうえ、行ってください。

- 1 **ナビ設定画面から、ナビ詳細設定** を選ぶ
 
- 2 **システム設定** を選ぶ
 
- 3 **◀▶** で2ページ目を表示させ、**各種設定リセット** を選ぶ
 
- 4 **設定をリセットする** を選ぶ
 

● **前の画面に戻る** : システム設定画面に戻ります。
- 5 **はい** を選ぶ
 

- お知らせ**
- 下記の設定はお買い上げ時の状態には戻りません。
 - ・ 取付角度
 - ・ ランドマークカスタマイズ
 - ・ 車速補正係数
 - ・ 車速パルス検出レベル
 - ・ タッチパネル調整
 - 下記の情報は消去されません。
 - ・ 登録ポイント
 - ・ ルート設定メモリー
 - ・ 走行軌跡メモリー
 - ・ ドライブルート
 - ・ 音楽データ
 - ・ 静止画データ
 - ・ 動画データ
 - 頻繁にエラーが発生する場合は、まず各種設定リセットをしてください。それでも正常に戻らない場合は、ナビゲーションをリセットしてください。(ナビゲーションの取扱説明書をご覧ください。)

設定項目一覧

		設定項目	設定値	ページ	追加・変更		
初期設定		自宅登録	「郵便番号から設定する」 「地図から設定する」 「住所から設定する」 「登録ポイントから設定する」	10	<input type="checkbox"/>		
		取付角度	0° ~ 30° (5°ステップ)	—	<input type="checkbox"/>		
		車種	「軽自動車」「小型車両」「普通車両」 「大型車両」「特定車両」「大型特定」	—	<input type="checkbox"/>		
		車高	0.8 m ~ 1.5 m ~ 4.0 m (0.1 mステップ)	—	<input type="checkbox"/>		
		昼夜切換	「スモールランプ」「時刻」	—	<input type="checkbox"/>		
		カメラスケール	「表示する」「表示しない」	11	<input type="checkbox"/>		
		カメラ割込み	「する」「しない」	—	<input type="checkbox"/>		
		案内出力スピーカー	「右前」「右前+左前」「左前」	11	<input type="checkbox"/>		
		ナビ設定	ナビ基本設定	画面の明るさ(昼)	「1」「2」「3」「4」	—	<input type="checkbox"/>
				画面の明るさ(夜)	「1」「2」「3」「4」	—	<input type="checkbox"/>
マップセレクト(昼)	「クルージング」「トラフィック」 「タウン」「トワイライト」			12	<input type="checkbox"/>		
マップセレクト(夜)	「クルージング」「トラフィック」 「タウン」「トワイライト」			12	<input type="checkbox"/>		
ルート色(一般道)	「ピンク」「黄」「緑」			—	<input type="checkbox"/>		
ルート色(高速道)	「紫」「黄緑」「水色」			—	<input type="checkbox"/>		
ビーブ音	「シンプル」「クール」 「リラックス」「OFF」			—	<input type="checkbox"/>		
音声ガイド	「する」「しない」			—	<input type="checkbox"/>		
オープニング	「カスタマイズ」「標準に戻す」			—	<input type="checkbox"/>		
お気に入りジャンル	ジャンルを選ぶ 「駅」「ガソリンスタンド」「駐車場」 「ファーストフード」「ファミリーレストラン」 「郵便局」「病院・医院」「都市銀行」 「地方銀行」「コンビニエンスストア」			—	<input type="checkbox"/>		
ランドマークセレクト	表示したいランドマークを選ぶ 「おすすめ表示」「3Dランドマーク」		—	<input type="checkbox"/>			
ナビ詳細設定	地図表示設定		高速道マップ(都市間)	「ハイウェイサテライト」 「ハイウェイマップ」「表示しない」	—	<input type="checkbox"/>	
			高速道マップ(都市内)	「都市高マップ」「ハイウェイマップ」 「表示しない」	—	<input type="checkbox"/>	
			フロントワイド(ノースアップ)	「フロントワイド」「センター」	—	<input type="checkbox"/>	
			フロントワイド(ヘディングアップ)	「フロントワイド」「センター」	—	<input type="checkbox"/>	
			オートスケール	「する」「案内地点のみ」「しない」	16	<input type="checkbox"/>	
			走行軌跡	「表示する」「表示しない」	—	<input type="checkbox"/>	
			抜け道	「表示する」「表示しない」	—	<input type="checkbox"/>	
		スクロールモード	「2D」「3D」	—	<input type="checkbox"/>		
ランドマークカスタマイズ	—	—	<input type="checkbox"/>				

- ：追加された機能
- ：変更された機能
- ：変更なし

● 太字の項目は、各種設定リセット時に選択される設定です。