


- はじめに**
- 安全上のご注意 3
- はじめに 4
- 準備・設定**
- バージョンアップする 6
 - バージョンアップを中断するには 7
- 音量を調整する 8
 - ナビゲーションの音量を調整する 8
 - ナビミュートの設定 9
 - AVの音声を一時的に消音する (ミュート) 9
- 警告画面表示の設定 10
- ETCカード未挿入警告の設定 11
- ナビゲーションと通信する装置を選択する 12
- ナビゲーション**
- 地図について 13
 - ライブビュー交差点拡大図 13
- ルート案内中に 14
 - 事故多発地点案内 14
- メニュー画面について 15
 - メニュー画面「行き先」 15
 - メニュー画面「情報・設定」 15
- 行き先を探す 16
 - ルートを消去するには 16
 - ジャンルで探す 16
 - 住所で探す 17
 - あかさたなタッチキーについて 17

- 渋滞データバンク 18
 - 渋滞データバンクとは 18
 - 渋滞を考慮したルートを作る (渋滞データバンク探索) 18
 - 渋滞データバンクを見る 20
- AV**
- AVの操作 22
 - ソースを切り換える 22
 - スピーカー設定の状態を確認する 22
- 別売品**
- デジタルチューナーと組み合わせる 23
 - デジタルチューナーとの接続について 23
 - 接続のしかた (HDS900D/HDS950MD) 24
 - 接続のしかた (HDS930MD) 26
 - デジタルチューナーに切り換える 28
 - 順送りで選局する 29
 - 10キーで選局する 29
 - チャンネル設定する (おでかけスキャン) 30
 - 番組表を見る 30
 - データ放送を見る 31
- 必要なときに**
- 地図データベースについて 32
 - 地図データベースについて 32
 - ドライビングバーチャルシティマップの収録エリア 32
- ジャンル一覧表 34
- FM多重バンク
キーワード一覧表 38


人への危害、財産の損害を防止するため、必ずお守りいただくことを説明しています。

■ 誤った使い方をしたときに生じる危害や損害の程度を説明しています。


 **警告** 「死亡や重傷を負うおそれがある内容」です。

■ お守りいただく内容を次の図記号で説明しています。

 してはいけない内容です。


 実行しなければならない内容です。

 **警告**

 **運転者は走行中に操作したり、画像や表示を注視しない**
必ず安全な場所に停車し、サイドブレーキを引いた状態でご使用ください。交通事故の原因となります。

車庫などの密閉された場所でバージョンアップを行わない
換気の悪い場所で長時間エンジンをかけ続けると、一酸化炭素中毒の原因となります。

SDメモリーカードは、乳幼児の手の届くところに置かない
誤って飲み込むおそれがあります。万一飲み込んだと思われるときは、すぐに医師にご相談ください。

 **ルート案内中でも、常に、実際の交通規制に従う**
交通事故の原因となります。