

# 警告画面表示の設定

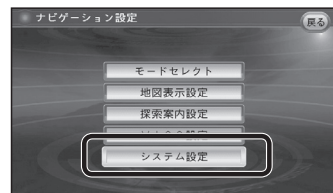
900 950

起動時に表示される警告画面の表示のしかたについて選択できるようになりました。

1 メニュー画面 **情報・設定** から  
**ナビゲーション設定** を選ぶ



2 **システム設定** を選ぶ



3 「システム設定 4」画面から  
**警告画面表示設定** を選ぶ



4 警告画面表示を設定する

- 通常タイプ : **確認** タッチキー付の警告画面が表示されます。  
(バージョンアップ時の設定)
- シンプルタイプ : **確認** タッチキーのない、シンプルな警告画面が表示されます。  
また、起動時の音声は出力されません。

# ETC カード未挿入警告の設定

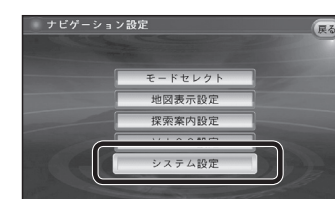
900 930 950

ETC 車載器接続時、ETC カード未挿入警告をする / しないを設定できるようになりました。

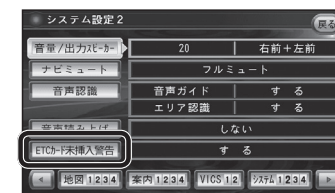
1 メニュー画面 **情報・設定** から  
**ナビゲーション設定** を選ぶ



2 **システム設定** を選ぶ



3 「システム設定 2」画面から  
**ETC カード未挿入警告** を選ぶ



4 **する** / **しない** を選ぶ

- する : ETC 車載器接続時、ナビゲーションから ETC カード未挿入警告が出力されます。(バージョンアップ時の設定)
- しない : ETC カード未挿入警告は、ナビゲーションから出力されません。