

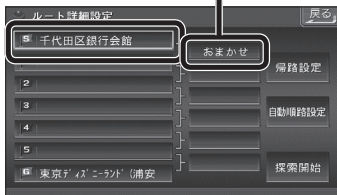
ルートを編集する

出発地を追加・変更・消去する

ルート詳細設定画面から出発地を追加・消去できるようにしました。

1 ルート詳細設定画面から S (出発地) を選ぶ

探索時に優先する道路を表示



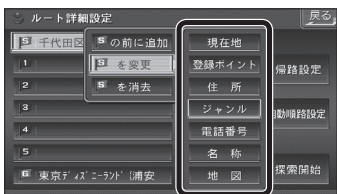
- 目的地が「未設定」のときは、目的地を設定してください。

2 Sの前に追加 Sを変更 Sを消去の いずれかを選ぶ



- Sの前に追加: 現在の出発地を経由地にして、新たに出発地を追加する。手順3へ
- Sを変更: 出発地を別の場所に変更する。手順3へ
- Sを消去: 出発地を消去し、経由地を出発地に設定する。手順5へ

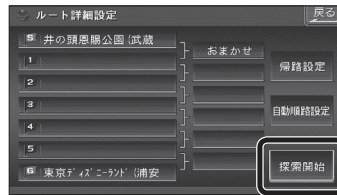
3 地図の検索方法を選び、 出発地を選ぶ



4 出発地を確認して、決定を選ぶ

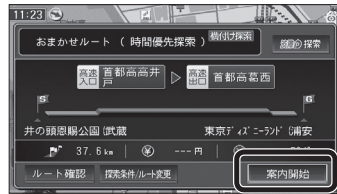


5 探索開始を選ぶ



- おまかせ/高速道優先/一般道優先を選べます。(手順16ページ)

6 案内開始を選ぶ



- ルート案内を開始します。

お知らせ

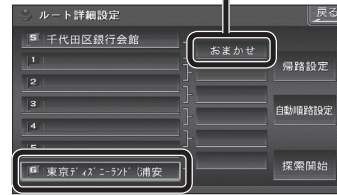
- 経由地がない場合は、出発地を消去できません。
- 経由地を5地点設定しているときは、出発地を追加できません。不要な経由地を消去してください。(手順16ページ)

目的地を追加・変更・消去する

ルート詳細設定画面から目的地を追加・消去できるようにしました。

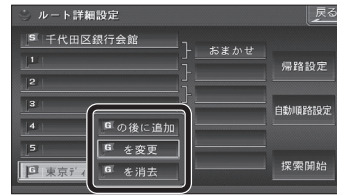
1 ルート詳細設定画面から G (目的地) を選ぶ

探索時に優先する道路を表示



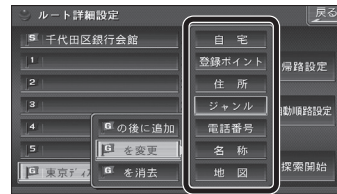
- 目的地が「未設定」の場合手順3へ

2 Gの後に追加 Gを変更 Gを消去の いずれかを選ぶ



- Gの後に追加: 現在の目的地を最後の経由地に設定して、新たに目的地を追加する。手順3へ
- Gを変更: 目的地を別の場所に変更する。手順3へ
- Gを消去: 目的地を消去し、最終の経由地を目的地に設定する。手順5へ

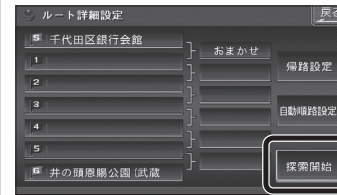
3 地図の検索方法を選び、 目的地を選ぶ



4 目的地を確認して、決定を選ぶ

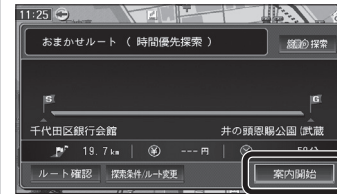


5 探索開始を選ぶ



- おまかせ/高速道優先/一般道優先を選べます。(手順16ページ)

6 案内開始を選ぶ



- ルート案内を開始します。

お知らせ

- 経由地がない場合は、目的地を消去できません。
- 経由地を5地点設定しているときは、目的地を追加できません。不要な経由地を消去してください。(手順16ページ)