

ETC車載器と接続して使う 利用に応じた設定に変える

料金履歴のリストを表示する

ETC 料金表示は、メニュー画面 **情報** に移動しました。

お願い

- 料金所付近では、料金履歴を確認しないでください。

料金履歴画面表示中は、ETC 車載器は路側アンテナと通信できません。料金所で開閉バーが開かず、事故の原因となります。

メニュー画面 **情報** から ETC 料金表示 を選ぶ



日付	料金	入口	出口
20XX/04/19	950円	須磨 P A	～ 太宰府本線
20XX/04/19	300円	福岡	～ 須磨 P A
20XX/04/19	540円	---	---
20XX/04/18	950円	筑紫野	～ 太宰府本線
20XX/04/18	1150円	太宰府	～ 八女
20XX/04/17	540円	---	---

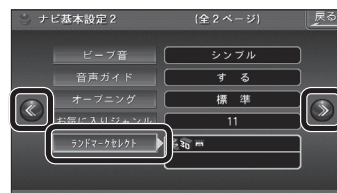
ランドマークセレクト

- 企業ランドマークを選ぶ際、全項目をワンタッチで選べるようになりました。
- ランドマークに「カーディーラー」の項目が追加されました。

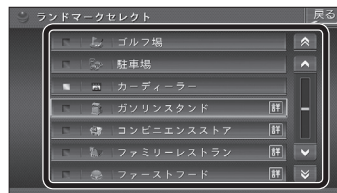
1 ナビ設定画面から ナビ基本設定 を選ぶ



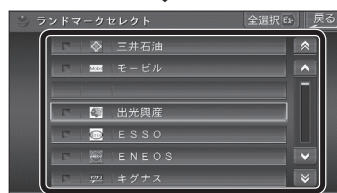
2 <<>> で 2 ページ目を表示させ、ランドマークセレクト を選ぶ



3 表示したいランドマークを選ぶ



- 「カーディーラー」の項目が追加されました。
- 詳マークの付いた項目を選べると、企業ランドマークを選べます。



- **全選択** を選ぶと、全項目選べます。

おまかせ探索レベル

「おまかせ」で探索するときの、探索レベルを設定できるようになりました。

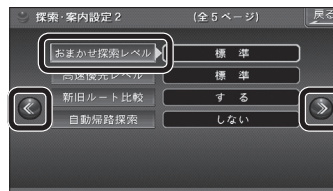
1 ナビ設定画面から ナビ詳細設定 を選ぶ



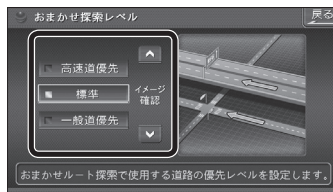
2 探索案内設定 を選ぶ



3 <<>> で 2 ページ目を表示させ、おまかせ探索レベル を選ぶ



4 高速道優先 / 標準 / 一般道優先のいずれかを選ぶ



- **高速道優先** : より高速道を通るルートを探します。
 - **標準** : 「高速道優先」と「一般道優先」の中間の割合で高速道を通るルートを探します。
 - **一般道優先** : より一般道を通るルートを探します。
- (太字はお買い上げ時の設定です)
※ルート案内中に設定を変更すると、自動的に再探索を行います。

合流案内

合流案内する / しないを設定できるようになりました。

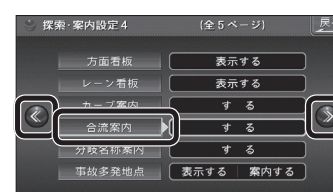
1 ナビ設定画面から ナビ詳細設定 を選ぶ



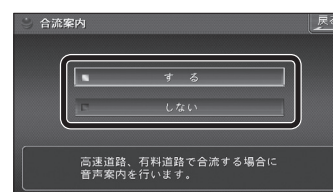
2 探索案内設定 を選ぶ



3 <<>> で 4 ページ目を表示させ、合流案内 を選ぶ



4 する / しない を選ぶ



- **する** : 高速道路、有料道路で合流する場合に音声案内されます。
 - **しない** : 合流案内されません。
- (太字はお買い上げ時の設定です)

別売品

必要なときに