

# ルートを編集する

## 目的地を追加・変更・消去する

詳細ルート設定画面から目的地を追加・消去できるようになりました。

### 1 詳細ルート設定画面から目的地を選ぶ

探索時に優先する道路を表示



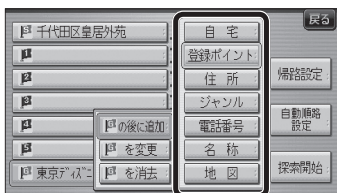
- 目的地が「未設定」の場合 手順3へ

### 2 目的地の後に追加、変更、消去のいずれかを選ぶ

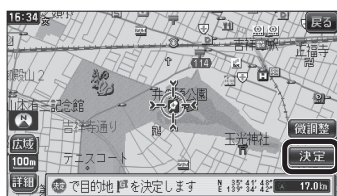


- **の後に追加**: 現在の目的地を最後の経由地に設定して、新たに目的地を追加する。  
手順3へ
- **を変更**: 目的地を別の場所に変更する。  
手順3へ
- **を消去**: 目的地を消去し、最終の経由地を目的地に設定する。  
手順5へ

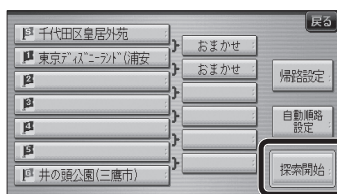
### 3 地図の検索方法を選び、目的地を選ぶ



### 4 目的地を確認して、「決定」を選ぶ



### 5 「探索開始」を選ぶ



- おまかせ/高速道優先/一般道優先を選べます。(40ページ)

### 6 「案内開始」を選ぶ



- ルート案内を開始します。

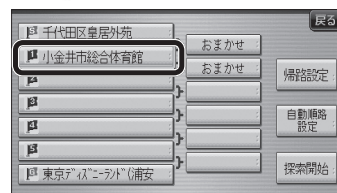
#### お知らせ

- 経由地がない場合は、目的地を消去できません。
- 経由地を5地点設定しているときは、目的地を追加できません。不要な経由地を消去してください。(39ページ)

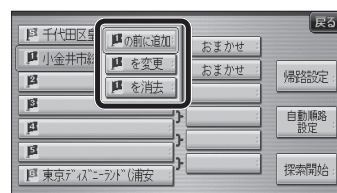
## 経由地を追加・変更・消去する

詳細ルート設定画面で経由地を追加・変更・消去する際のタッチキーの名称が一部変更になりました。

### 1 詳細ルート設定画面から追加・変更・消去したい経由地を選ぶ (例: 小金井市総合体育館)



### 2 前の追加、変更、消去のいずれかを選ぶ



- **前の追加**: 選んだ経由地の前に新たに経由地を追加する。
- **を変更**: 選んだ経由地を別の場所に変更する。
- **を消去**: 選んだ経由地を消去する。

#### お知らせ

- 目的地を設定していない場合は、経由地を設定できません。
- 経由地を5地点設定しているときは、追加できません。不要な経由地を消去してください。
- すでに通過した経由地がある場合は、消去してください。

## 探索条件について (高速道優先/一般道優先/おまかせ)

- 高速道優先**: 高速道路を優先して通るルートを探します。
- 一般道優先**: 一般道路を優先して通るルートを探します。
- おまかせ**: 高速道優先/一般道優先を自動で切り換えてルート探索します。(通常はおまかせで探索します。)

例: おまかせでルートを探しています。



- 優先する道路を切り換えるには、探索結果メニュー(33ページ)から**探索条件/ルート変更**を選び、探索条件/ルート変更画面から行ってください。(経由地を設定している場合は、経由地までの優先道路が切り換わります。)
- すべての区間の優先する道路を切り換えるには、詳細ルート設定画面から行ってください。(40ページ)

#### お知らせ

- 一般道路優先で探索していても、有料道路を含むルートを探る場合があります。
- 「おまかせ」で探索するときの、探索レベルを設定できます。(40ページ)
- 高速道優先で探索するときの、高速道路を優先するレベルを設定できます。