

# 音声 / 映像の設定を変える

## スピーカー選択

スピーカー選択がスピーカー設定からも設定できるようになりました。

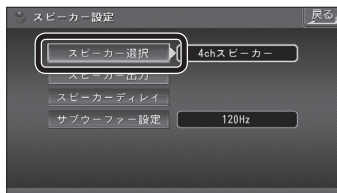
### 1 AUDIO 設定画面から AUDIO 詳細設定 を選ぶ



### 2 スピーカー設定 を選ぶ



### 3 スピーカー選択 を選ぶ



● 設定方法は従来どおりです。

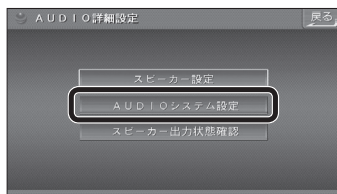
## 時計表示

オーディオ画面で現在時刻を表示する / しないを設定できるようになりました。

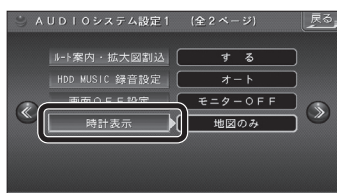
### 1 AUDIO 設定画面から AUDIO 詳細設定 を選ぶ



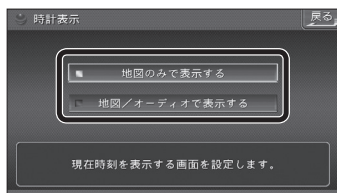
### 2 AUDIO システム設定 を選ぶ



### 3 時計表示 を選ぶ



### 4 地図のみで表示する / 地図 / オーディオで表示する を選ぶ



- **地図のみで表示する** : 地図画面でのみ現在時刻を表示します。
- **地図 / オーディオで表示する** : 地図画面とオーディオ画面で現在時刻を表示します。

(太字はお買い上げ時の設定です)

## サブディスプレイ表示

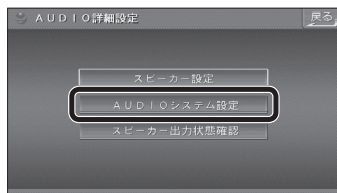
CN-HDS960TD のみ

サブディスプレイで表示する内容を設定できるようになりました。

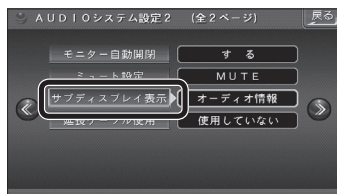
### 1 AUDIO 設定画面から AUDIO 詳細設定 を選ぶ



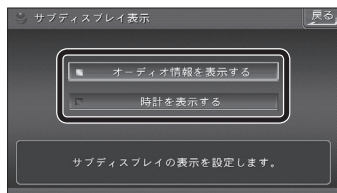
### 2 AUDIO システム設定 を選ぶ



### 3 <<>> で 2 ページ目を表示させ、 サブディスプレイ表示 を選ぶ



### 4 オーディオ情報を表示する / 時計を表示する を選ぶ



- **オーディオ情報を表示する** : 現在のオーディオ情報を表示します。
- **時計を表示する** : 現在時刻を表示します。

(太字はお買い上げ時の設定です)