

# ETC車載器と接続して使う 利用に応じた設定に変える

## 料金履歴のリストを表示する

ETC 料金表示は、メニュー画面 **情報** に移動しました。

### お願い

- 料金所付近では、料金履歴を確認しないでください。

料金履歴画面表示中は、ETC 車載器は路側アンテナと通信できません。料金所で開閉バーが開かず、事故の原因となります。

### メニュー画面 **情報** から ETC 料金表示 を選ぶ



日付	料金	入口	出口
20XX/04/19	950円	須磨 P.A	～ 太宰府本線
20XX/04/19	300円	福岡	～ 須磨 P.A
20XX/04/19	540円	---	---
20XX/04/18	950円	筑紫野	～ 太宰府本線
20XX/04/18	1150円	太宰府	～ 八女
20XX/04/17	540円	---	---

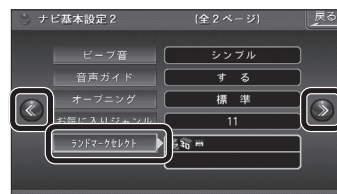
## ランドマークセレクト

- 企業ランドマークを選ぶ際、全項目をワンタッチで選べるようになりました。
- ランドマークに「カーディーラー」の項目が追加されました。

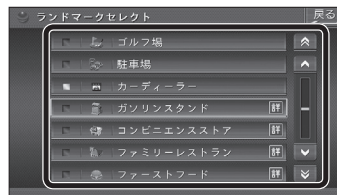
### 1 ナビ設定画面から ナビ基本設定 を選ぶ



### 2 <<>> で 2 ページ目を表示させ、ランドマークセレクト を選ぶ



### 3 表示したいランドマークを選ぶ



- 「カーディーラー」の項目が追加されました。
- **詳**マークの付いた項目を選べると、企業ランドマークを選べます。



- **全選択** を選ぶと、全項目選べます。

## おまかせ探索レベル

「おまかせ」で探索するときの、探索レベルを設定できるようになりました。

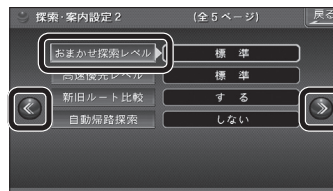
### 1 ナビ設定画面から ナビ詳細設定 を選ぶ



### 2 探索案内設定 を選ぶ



### 3 <<>> で 2 ページ目を表示させ、おまかせ探索レベル を選ぶ



### 4 高速道優先 / 標準 / 一般道優先のいずれかを選ぶ



- **高速道優先** : より高速道を通るルートを探します。
  - **標準** : 「高速道優先」と「一般道優先」の中間の割合で高速道を通るルートを探します。
  - **一般道優先** : より一般道を通るルートを探します。
- (太字はお買い上げ時の設定です)  
※ルート案内中に設定を変更すると、自動的に再探索を行います。

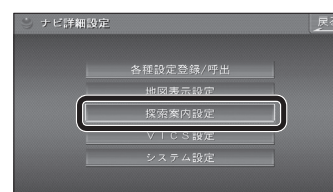
## 合流案内

合流案内する / しないを設定できるようになりました。

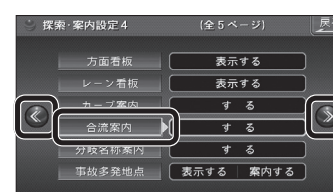
### 1 ナビ設定画面から ナビ詳細設定 を選ぶ



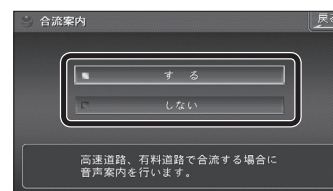
### 2 探索案内設定 を選ぶ



### 3 <<>> で 4 ページ目を表示させ、合流案内 を選ぶ



### 4 する / しない を選ぶ



- **する** : 高速道路、有料道路で合流する場合に音声案内をします。
  - **しない** : 合流案内されません。
- (太字はお買い上げ時の設定です)

別売品

必要なときに

# 音声 / 映像の設定を変える

## スピーカー選択

スピーカー選択がスピーカー設定からも設定できるようになりました。

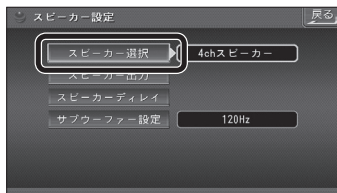
### 1 AUDIO 設定画面から AUDIO 詳細設定 を選ぶ



### 2 スピーカー設定 を選ぶ



### 3 スピーカー選択 を選ぶ



● 設定方法は従来どおりです。

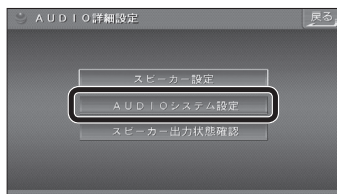
## 時計表示

オーディオ画面で現在時刻を表示する / しないを設定できるようになりました。

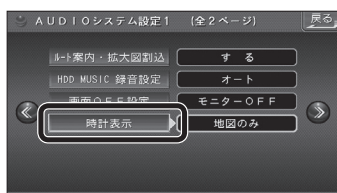
### 1 AUDIO 設定画面から AUDIO 詳細設定 を選ぶ



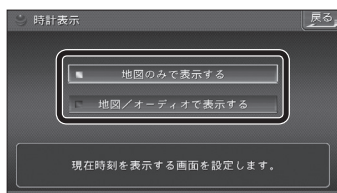
### 2 AUDIO システム設定 を選ぶ



### 3 時計表示 を選ぶ



### 4 地図のみで表示する / 地図 / オーディオで表示する を選ぶ



- **地図のみで表示する** : 地図画面でのみ現在時刻を表示します。
- **地図 / オーディオで表示する** : 地図画面とオーディオ画面で現在時刻を表示します。

(太字はお買い上げ時の設定です)

## サブディスプレイ表示

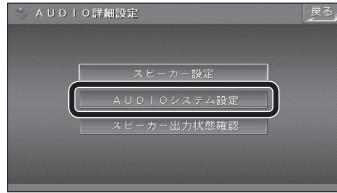
CN-HDS960TD のみ

サブディスプレイで表示する内容を設定できるようになりました。

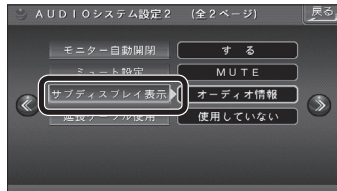
### 1 AUDIO 設定画面から AUDIO 詳細設定 を選ぶ



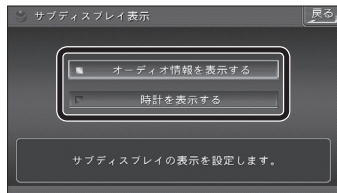
### 2 AUDIO システム設定 を選ぶ



### 3 <<>> で 2 ページ目を表示させ、 サブディスプレイ表示 を選ぶ



### 4 オーディオ情報を表示する / 時計を表示する を選ぶ



- **オーディオ情報を表示する** : 現在のオーディオ情報を表示します。
- **時計を表示する** : 現在時刻を表示します。

(太字はお買い上げ時の設定です)

# 故障かな!?

## BLUETOOTH Audio /ハンズフリー

症状	原因と処置	ページ
BLUETOOTH対応機器をナビゲーションに機器登録できない。	<ul style="list-style-type: none"> <li>● 携帯電話が HFP(Hands-Free Profile) に対応していない。 → ハンズフリー用の携帯電話は、HFP に対応したものを登録してください。</li> <li>● BLUETOOTH 対応機器が A2DP(Advanced Audio Distribution Profile) に対応していない。 → BLUETOOTH Audio 用の BLUETOOTH 対応機器は、A2DP に対応したものを登録してください。</li> <li>● BLUETOOTH 対応機器のファームウェア (ソフトウェア) が古い。 → ファームウェアを最新にしてください。</li> </ul>	—
BLUETOOTH 対応機器の登録機器リストで「Strada」を選択しても、ナビゲーションに登録できない。	<ul style="list-style-type: none"> <li>● BLUETOOTH デバイスアドレスがナビゲーションのものと異なる。 → 以前、他のナビゲーション (Strada) に機器登録していた場合は、登録機器リストに使用しているナビゲーションとは異なる BLUETOOTH デバイスアドレスの「Strada」が表示される場合があります。BLUETOOTH 対応機器の登録機器リストから「Strada」を解除し、再度機器登録してください。</li> </ul>	26
ナビゲーションに接続できない。	<ul style="list-style-type: none"> <li>● BLUETOOTH 対応機器がナビゲーションに機器登録されていない。 → 機器登録してください。</li> <li>● 携帯電話が HFP(Hands-Free Profile) に対応していない。 → 機種によっては、HFP に対応していなくてもナビゲーションに登録される場合がありますが、HFP に対応していないとハンズフリー接続されません。</li> <li>● BLUETOOTH 対応機器が A2DP(Advanced Audio Distribution Profile) に対応していない。 → 機種によっては、A2DP に対応していなくてもナビゲーションに登録される場合がありますが、A2DP に対応していないと BLUETOOTH Audio 接続されません。</li> </ul>	26
BLUETOOTH 対応機器が自動的に再接続されない。	<ul style="list-style-type: none"> <li>● ハンズフリーが OFF になっている。 → ハンズフリーを ON にしてください。</li> <li>● BLUETOOTH Audio は、接続が解除されると自動的に再接続されません。 → オーディオを BLUETOOTH Audio に切り換え、BLUETOOTH 対応機器を操作してナビゲーションと接続してください。</li> <li>● BLUETOOTH 対応機器の BLUETOOTH 機能が無効になっている。 → BLUETOOTH 機能を有効にしてください。BLUETOOTH 対応機器が省電力モードに設定されていると、一定時間経過後に自動的に接続が解除される場合があります。BLUETOOTH 対応機器の設定を変更してください。</li> <li>● 携帯電話がハンズフリー接続待機状態になっていない。 → 携帯電話のハンズフリーが接続待機状態でない、ナビゲーションとハンズフリー接続されません。携帯電話を接続待機状態に設定してください。</li> </ul>	37
		28
		—
		—

## BLUETOOTH Audio /ハンズフリー

症状	原因と処置	ページ
BLUETOOTH 対応機器が自動的に再接続されない。	<ul style="list-style-type: none"> <li>● BLUETOOTH 対応機器を操作して、BLUETOOTH によるナビゲーションとの接続を解除した。 → ハンズフリーを ON にしてください。 → BLUETOOTH 対応機器を操作して、再度ナビゲーションと接続してください。 → どうしても接続できない場合は、BLUETOOTH 対応機器の登録機器リストから「Strada」を消去し、再度機器登録からやり直してください。</li> <li>● BLUETOOTH 対応機器が操作待ちになっている。(機種によっては、ナビゲーションからの接続に対し、確認操作が必要な場合があります。) → BLUETOOTH 対応機器を操作して接続を許可する。</li> <li>● Bluetooth ユニットの近くに、他の BLUETOOTH 対応機器や 2.4 GHz 帯を使用する機器がある。(混信している) → 他の BLUETOOTH 対応機器・2.4 GHz 帯を使用する機器を Bluetooth ユニットから離してください。 それでも混信する場合は、他の BLUETOOTH 対応機器・2.4 GHz 帯を使用する機器の電源を切ってください。</li> <li>● BLUETOOTH 対応機器が金属物に触れている。 → 金属物から離してください。</li> <li>● BLUETOOTH 対応機器と Bluetooth ユニットの間に障害物がある。 → BLUETOOTH 対応機器と Bluetooth ユニットの間の障害物を取り除いてください。</li> <li>● BLUETOOTH 対応機器から Bluetooth ユニットまでの距離が離れている。 → BLUETOOTH 対応機器を Bluetooth ユニットに近づけてください。</li> <li>● オーディオが BLUETOOTH Audio の状態でナビゲーションの電源を入れた。 → ナビゲーションの電源を入れたときオーディオが BLUETOOTH Audio になっている場合は、自動的にハンズフリー接続されません。オーディオをハンズフリーに切り換えてください。</li> <li>● ハンズフリーと BLUETOOTH Audio に、それぞれ異なる BLUETOOTH 対応機器を登録している。 → オーディオが BLUETOOTH Audio になっている間、ハンズフリーは接続されません。他のオーディオに切り換えてください。</li> <li>● BLUETOOTH による自動接続に失敗した。 → いったん BLUETOOTH 対応機器の電源を切り、再度電源を入れてください。 → どうしても接続できない場合は、携帯電話の登録機器リストから「Strada」を消去し、再度機器登録からやり直してください。</li> </ul>	37
		31
		27
		—
		48
		—
		—
		—
		30
		—
		—
		27

## BLUETOOTH Audio / ハンズフリー

症状	原因と処置	ページ
ナビゲーションに機器登録された携帯電話でハンズフリー通話できない。	<ul style="list-style-type: none"> <li>● ハンズフリーが OFF になっている。 →ハンズフリーを ON にしてください。</li> <li>● 通話が携帯電話に切り換わっている。 →「ハンズフリーに切り換」を選択し、通話音声を手動でハンズフリーに切り換えてください。</li> <li>● 携帯電話のサービス圏外で使用している。 →サービス圏内で使用してください。</li> <li>● BLUETOOTH による接続がされていない。 →再度接続してください。</li> <li>● 携帯電話がマナーモードになっている。 →機種によっては、マナーモードに設定しているとナビゲーションから着信音が出力されない場合があります。マナーモードを解除してください。</li> </ul>	37 36 — 31 —
ハンズフリー通話中、エコー・ハウリングが起こる。	<ul style="list-style-type: none"> <li>● マイクとスピーカーの距離が近い。 →マイクとスピーカーを離してください。</li> <li>● 通話音量が大きい。 →音量を下げてください。</li> </ul>	— —
通話が途切れる。	<ul style="list-style-type: none"> <li>● 携帯電話の受信状態が悪い。 →携帯電話の受信状態を確認してください。</li> </ul>	—
通話中、相手の音声聞き取りにくい。	<ul style="list-style-type: none"> <li>● 自分と相手が同時に発声した。 →交互に話してください。(故障ではありません。)</li> <li>● 通話音量が小さい。 →音量を上げてください。</li> </ul>	— —
音質が悪い。(音がゆがむ・ノイズが発生する)	<ul style="list-style-type: none"> <li>● Bluetooth ユニットの近くに、他の BLUETOOTH 対応機器や 2.4 GHz 帯を使用する機器がある。(混信している) →他の BLUETOOTH 対応機器・2.4 GHz 帯を使用する機器を Bluetooth ユニットから離してください。 それでも混信する場合は、他の BLUETOOTH 対応機器・2.4 GHz 帯を使用する機器の電源を切ってください。</li> <li>● BLUETOOTH 対応機器から Bluetooth ユニットまでの距離が離れている。 →BLUETOOTH 対応機器を Bluetooth ユニットに近づけてください。 また、BLUETOOTH 対応機器の向きを変えてみてください。(BLUETOOTH アンテナが Bluetooth ユニットに向くように)</li> <li>● 携帯電話の受信状態が悪い。 →携帯電話の受信状態を確認してください。</li> <li>● BLUETOOTH 対応機器の電池残量が少ない。 →充電してください。</li> <li>● Bluetooth ユニットが正しく配線されていない。 →配線を確認してください。</li> </ul>	48 — — — 24, 25

## BLUETOOTH Audio / ハンズフリー

症状	原因と処置	ページ
通話音量が大きすぎる/小さすぎる。通話しづらい。	<ul style="list-style-type: none"> <li>● マイクと話者の距離が離れている。 →適切な距離でお話してください。</li> <li>● マイクが正しく接続されていない。 →<b>マイクの接続を確認してください。</b></li> <li>● 車の窓が開いている。 →車の窓を閉めてください。</li> <li>● エアコンの送風音をマイクが拾っている。 →エアコンの送風を弱くするか、止めてください。</li> </ul> <p><b>CN-HDS960TD</b></p> <ul style="list-style-type: none"> <li>● インダッシュモニターを収納した状態で通話している。 →インダッシュモニターを立ち上げて使用してください。 →Bluetooth ユニット付属のマイクをご利用ください。</li> </ul>	— 24, 25 — — — 25
着信履歴から発信できない。コールバックできない。	<ul style="list-style-type: none"> <li>● 番号非通知の相手にかけようとした。 →番号非通知の相手には発信できません。</li> <li>● 国際電話を受けた。 →携帯電話の契約によっては、国際電話への発信ができない場合があります。</li> <li>● 携帯電話の機種によっては、相手先の電話番号をナビゲーションに通知しないものがあります。 →携帯電話の着信履歴から直接発信してください。</li> </ul>	— — —
発着信時に相手の名前が表示されない。	<ul style="list-style-type: none"> <li>● 携帯電話の電話帳がナビゲーションに読み込まれていない。 →電話帳をナビゲーションに登録してください。</li> </ul>	34
携帯電話の通話中に、自動的にハンズフリー通話に切り換わる。ナビゲーションと接続中、携帯電話で通話できない。	<ul style="list-style-type: none"> <li>● 機種によっては、BLUETOOTH により接続されると自動的にハンズフリー通話しかできなくなる場合があります。 →携帯電話で通話するときは、ハンズフリーを OFF にしてナビゲーションとの接続を解除してください。</li> </ul>	37
Bluetooth ユニットが正常に動作しない。	<ul style="list-style-type: none"> <li>● <b>配線を確認してください。</b></li> </ul>	24, 25
Bluetooth® Audio 画面から操作できない。(再生はできる)	<ul style="list-style-type: none"> <li>● BLUETOOTH 対応機器が AVRCP (Audio/Visual Remote Control Profile) に対応していない。 →BLUETOOTH 対応機器が AVRCP に対応していない場合はナビゲーションから BLUETOOTH Audio の操作ができません。BLUETOOTH 対応機器で操作してください。</li> <li>● 機種によっては、AVRCP に対応していても一部の操作ができない場合があります。 →BLUETOOTH 対応機器で操作してください。</li> </ul>	— —
その他の問題がある。「故障かな!？」に記載の処置をしても問題が解決しない。	<ul style="list-style-type: none"> <li>● いったん車のエンジンを切って、再度かけてください。</li> <li>● いったん BLUETOOTH 対応機器の電源を切って、再度入れてください。</li> <li>● 携帯電話の適合機種を確認してください。</li> <li>● それでも解決しない場合は、お買い上げの販売店にご相談ください。</li> </ul>	— — 26 —

# BLUETOOTHについて

## ■ 使用周波数帯

本機では、BLUETOOTH 接続中は、2.4 GHz 帯の周波数帯を使用します。他の無線機器も同じ周波数を使っていることがあり、その機器との電波干渉を防ぐため、下記事項に注意してください。

本機の使用周波数帯では、電子レンジなどの産業・科学・医療用機器のほか工場の製造ラインなどでの移動体識別用の構内無線局、免許を要しない特定小電力無線局、アマチュア無線局など（以下「他の無線局」と略します。）があります。

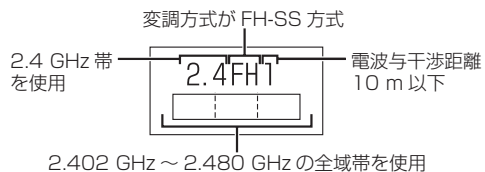
- 1 BLUETOOTH を使う前に、近くで「他の無線局」が運用されていないことを確認する。
- 2 万一、「他の無線局」に対して有害な電波干渉の事例が生じた場合や、何かお困りのことが起きたときは電波の発射を停止した上、お買い上げの販売店または「サービスご相談窓口」へご相談ください。

## ■ 機器設定（無線局の免許は不要です。）

本機は、電波法に基づく技術基準適合証明を受けています。ただし、次のことは、法律で罰せられることがあります。

- 分解・改造をする
- 製品銘板をはがす

## ■ 周波数表示の見方（製品銘板に記載）



## ■ 使用可能距離

見通し距離約 10 m 以内でご使用ください。間に障害物がある場合や、建物の構造などにより、使用可能距離は短くなります。

## ■ 他機器からの影響

- 本機と他の BLUETOOTH 対応機器や 2.4 GHz 帯を使用する機器の距離が近いと、電波干渉により、正常動作しない、雑音の発生など、不具合が生じる可能性があります。
- 放送局などが近く電波が強すぎる場合も同じです。

## ■ 使用制限

- 全ての BLUETOOTH 対応機器とのワイヤレス通信を保証するものではありません。
- ワイヤレス通信する BLUETOOTH 対応機器は、Bluetooth SIG, Inc. の定める認証が必要です。ただし、認証されていても対応機器の仕様や設定により、接続できない場合や、操作方法・表示・動作が異なる場合があります。
- ワイヤレス通信時は、使用環境などによりセキュリティが十分でない場合がありますのでご注意ください。（BLUETOOTH 標準規格に準拠したセキュリティ機能に対応しています。）
- ワイヤレス通信時に発生したデータや情報の漏洩について、当社は一切の責任を負いかねますのでご了承ください。

## ■ 用途制限

- 本機の BLUETOOTH 機能を使用するには、BLUETOOTH 対応機器が BLUETOOTH 標準規格 Ver. 1.2 以降に対応している必要があります。
- 本機の BLUETOOTH の各機能を使用するには、BLUETOOTH 対応機器が下記のプロフィールに対応している必要があります。
  - ・ BLUETOOTH Audio
    - Advanced Audio Distribution Profile (A2DP)
    - Audio/Video Remote Control Profile (AVRCP)
  - ・ ハンズフリー通話
    - Hands-Free Profile (HFP)
  - ・ 電話帳転送
    - Object Push Profile (OPP) または Phone Book Access Profile (PBAP)
- BLUETOOTH 対応機器の仕様や設定により、接続できない場合や、操作方法・表示・動作が異なる場合があります。
- 電波の状態によっては、音が途切れたり雑音が入ったりする場合があります。

### お知らせ

- マルチナンバーのサービスをお使いの場合は、基本契約番号または付加番号からいずれか一つを選んで登録することができます。BLUETOOTH 対応機器（ハンズフリー）の登録を行うごとに、電話番号が切り換わります。（☎27 ページ）

# ナビゲーションで再生できるデータ

## MP3 (HDD MUSIC)

ナビゲーションで再生できる MP3 の表示形式の一部が、変更になりました。

## ■ MP3 対応表 (HDD MUSIC)

サンプリング周波数	44.1 kHz
ビットレート	固定 (必須) 56 kbps ~ 320 kbps (推奨: 128 kbps 以上)
チャンネル	ステレオ
ファイル名	半角 110 文字まで
ID3 Tag	Ver. 1.x まで対応
アルバム名	フォルダ名
曲名	ID3 Tag の曲名
アーティスト名	
アルバム	
フォルダ内に、同じアーティストのみの曲が入っている場合	トラックアーティストの名称
フォルダ内に、いろいろなアーティストの曲が入っている場合	「Various Artist」
曲	ID3 Tag のアーティスト名
対応文字形式	JIS 形式 (漢字は第一水準まで)
ナビゲーションが表示できる文字数	曲のリスト 再生曲画面 半角 38 文字 (全角 19 文字) まで 半角 32 文字 (全角 16 文字) まで タイトル表示 半角 30 文字 (全角 15 文字) まで
ファイル数	4000 まで
アルバム数	500 まで
階層数	2 階層のみ (ルートフォルダ含む)

- 太字は変更された項目です。



# ジャンル一覧表

企業名：2015年1月現在

施設分類名		施設分類名		施設分類名		施設分類名	
施設ジャンル	企業名・小分類	施設ジャンル	企業名・小分類	施設ジャンル	企業名・小分類	施設ジャンル	企業名・小分類
交通機関	駅	都道府県/各路線	自動車関連(続き)	カーディーラー	マツダ	食	ファストフード(続き)
	交差点						
	空港						
	フェリー						
	高速道路	各路線					
	都市高速道路	各路線					
	有料道路	各路線					
	道の駅						
	ガソリンスタンド	出光 エッソ エネオス キグナス コスモ 昭和シェル ゼネラル モービル その他 ガソリンスタンド		自動車整備 中古車販売・買取 レンタカー 自動車教習所 遊園地 公園 動物園 植物園 水族館 博物館 美術館 資料館 プラネタリウム・天文台 キャンプ場 海水浴場 映画館 劇場 演芸場・寄席 ライブハウス ホール・イベント会場 つり つり船 つり堀 サウナ・ヘルスセンター カラオケボックス ゲームセンター ボウリング場 ビリヤード ネットヨタ レクサス 日産ブルーステージ 日産レッドステージ 日産レッド&ブルー UDトラック BMW 日野自動車 フィアット・アルファロメオ フォード フォルクスワーゲン プジョー ボルボ ホンダ	ファミリーレストラン CASA 藍屋 ガスト ココス サイゼリヤ サンマルク ジオナサン デニーズ バーミヤン ビッグボーイ びっくりドンキー フォルクス フレンドリー 夢庵 リンガーハット ロイヤルホスト 和食さと その他 ファミリーレストラン	肉料理(続き) 焼鳥 海鮮料理 うなぎ料理 かき料理 かに料理 魚料理 ふぐ料理 イタリア料理 韓国・朝鮮料理 中華料理 フランス料理 その他各国料理 飲み屋 居酒屋 スナック ろばた焼 ビザハウス お弁当・仕出し その他料理 ホテル 旅館 公共宿舎 民宿 ペンション カプセルホテル ビジネスホテル ディックホテル その他宿泊施設 ゴルフ場 ゴルフ練習場 テニスコート オートテニス パティングセンター スタジアム スキー場 スケート場 乗馬クラブ スポーツクラブ プール ボート・ヨット 相撲 ボクシングジム モータースポーツ その他 スポーツ施設 国の機関 役所 警察署 郵便局 消防署 裁判所 保健所 福祉施設 施設介護サービス 児童福祉施設 社会福祉施設 老人福祉施設 老人保健施設 図書館 会館・公民館 集会所	
	自動車関連	自動車関連		見る・遊ぶ			泊まる
駐車場							
ロードサービス							
カー用品		イエローハット オートアールズ オートウェーブ オートボックス コクピット ジェームス タイヤ館 モンテカルロ その他カー用品					
カーディーラー		アウディ いすゞ クライスラー ジャガー スズキ スバル ゼネラル モーターズ(GM) ダイハツ トヨタ店 トヨタカローラ トヨペット ネットヨタ レクサス 日産ブルーステージ 日産レッドステージ 日産レッド&ブルー UDトラック BMW 日野自動車 フィアット・アルファロメオ フォード フォルクスワーゲン プジョー ボルボ ホンダ					
オートパーツ							
オートアクセサリー							
オートメンテナンス							
オートパーツ							
オートアクセサリー							

施設分類名		施設分類名		施設分類名		施設分類名		
施設ジャンル	企業名・小分類	施設ジャンル	企業名・小分類	施設ジャンル	企業名・小分類	施設ジャンル	企業名・小分類	
教育施設	保育園		買いもの・店(続き)	コンビニエンスストア(続き)	デイリーヤマザキ その他コンビニエンスストア	買いもの・店(続き)	習いごと・教室(続き)	
	幼稚園							
	小学校							
	中学校							
	高校							
	大学							
	各種専門学校							
	その他教育施設							
	病院・医院	内科 小児科 外科・小児外科 整形外科 美容外科・形成外科 産婦人科・産院 胃腸科・消化器科 歯科 眼科 耳鼻咽喉科 皮膚科 神経科・精神科・心療内科 泌尿器科 肛門科 性病科						
	はり・あん摩・整体	あん摩マッサージ あん摩・はりきゅう カイロプラティック・整体 接骨・柔道整復 はり・きゅう						
医療機関	各種療法	アロマテラピー 催眠心理精神療法 電気・電子療法 その他療法						
	動物病院・獣医師							
	都市銀行	りそな銀行 三菱東京UFJ銀行 みずほ銀行 三井住友銀行						
	地方銀行	第2地方銀行 証券会社 その他金融機関						
	コンビニエンスストア	コンビニエンスストア サークルK サンクス スリーエフ セイコーマート セーブオン セブンイレブン ファミリーマート ポプラ ミニストップ モンマート ローソン						
	カメラ店							
	写真館							
	時計店							
	めがね・コンタクト レンズ店							
	ホームセンター	ホームセンター 薬局・薬店・ドラッグストア ディスカウントストア 100円ショップ 家電・電器店 K's 電器 コジマ 上新電機 ビックカメラ ベスト電器 ヤマダ電機 ヨドバシカメラ ハードオフ その他家電・電器店						
CDレコードショップ	CDレコードショップ 中古CDレコードショップ レンタルビデオ・CD・DVD							
レンタルショップ	レンタルショップ クリーニング コインランドリー							
リサイクル	リサイクル チケット 美容・理容 美容院 エステティックサロン ネイルサロン 日焼けサロン							
おもちゃ・ベビー用品	おもちゃ・ベビー用品 おもちゃ・ホビー店 ゲームソフト販売店 模型・ラジコン店 ベットの ペット美容室 ペットホテル							
オートバイ販売 自転車店 花屋・園芸店 楽器店 書画・骨董品 たばこ 旅行	オートバイ販売 自転車店 花屋・園芸店 楽器店 書画・骨董品 たばこ 旅行							
スポーツ教室・道場	スポーツ教室・道場 ゴルフ教室 テニス教室 スポーツ教室 スイミング教室 スキー教室 乗馬教室 ダンス教室 バレエ教室 柔道場 剣道場 空手道場 その他教室・道場							
音楽・楽器教室	音楽・楽器教室 音楽教室 ピアノ教室 ギター教室 バイオリン教室							
英会話スクール								

必要なくぎ

# Gracernote データベースについて

2015年6月15日までのGracernoteデータベースに更新されます。

## Gracernote 音楽認識サービスについて

音楽認識技術と関連情報はGracernote®社によって提供されています。Gracernoteは、音楽認識技術と関連情報配信の業界標準です。詳細は、Gracernote®社のホームページwww.gracernote.com をご覧ください。

- Gracernote, Inc. 提供のCDおよび音楽関連データ:  
copyright © 2000-present Gracernote.  
Gracernote Software, copyright © 2000-present Gracernote.  
本製品およびサービスには、Gracernoteが所有する1つまたは複数の特許が適用されます。適用可能な一部のGracernote特許の一覧については、GracernoteのWebサイトをご覧ください。
- Gracernote, Gracernoteのロゴとロゴタイプ、および  
"Powered by Gracernote" ロゴは、米国および/またはその他の国におけるGracernote, Inc.の登録商標または商標です。



### ● エンドユーザー使用許諾契約書

本ソフトウェア製品または本電器製品には、カリフォルニア州エメリービル市のGracernote, Inc. (以下「Gracernote」とする) から提供されているソフトウェアが含まれています。本ソフトウェア製品または本電器製品は、Gracernote社のソフトウェア (以下「Gracernote ソフトウェア」とする) を利用し、音楽CDや楽曲ファイルを識別し、アーティスト名、トラック名、タイトル情報 (以下「Gracernote データ」とする) などの音楽関連情報をオンライン サーバー或いは製品に実装されたデータベース (以下、総称して「Gracernote サーバー」とする) から取得するとともに、取得されたGracernote データを利用し、他の機能も実現しています。お客様は、本ソフトウェア製品または本電器製品の使用用途以外に、つまり、エンドユーザー向けの本来の機能の目的以外にGracernoteデータを使用することはできません。

お客様は、Gracernote データ、Gracernote ソフトウェア、および Gracernote サーバーを非営利的かつ個人的目的のみに使用することについて、同意するものとします。お客様は、いかなる第三者に対しても、Gracernote ソフトウェアやGracernote データを、譲渡、コピー、転送、または送信しないことに同意するものとします。お客様は、ここに明示的に許諾されていること以外の目的に、Gracernote データ、Gracernote ソフトウェア、または Gracernote サーバーを使用または活用しないことに同意するものとします。

お客様は、お客様がこれらの制限に違反した場合、Gracernote データ、Gracernoteソフトウェア、および Gracernote サーバーを使用するための非独占的な使用許諾契約が解除されることに同意するものとします。また、お客様の使用許諾契約が解除された場合、お客様は Gracernote データ、Gracernote ソフトウェア、および Gracernote サーバー全ての使用を中止することに同意するものとします。Gracernote は、Gracernote データ、Gracernote ソフトウェア、および Gracernote サーバーの全ての所有権を含む、全ての権利を保有します。いかなる場合においても、Gracernote は、お客様が提供する任意の情報に関して、いかなる支払い義務もお客様に対して負うことはないものとします。お客様は、Gracernote, Inc. が本契約上の権利をGracernote として直接的にお客様に対し、行使できることに同意するものとします。

Gracernote のサービスは、統計的処理を行うために、クエリ調査用の固有の識別子を使用しています。無作為に割り当てられた数字による識別子を使用することにより、Gracernote サービスを利用しているお客様を認識しながらも、特定することなしにクエリを数えられるようにしています。詳細については、Webページ上の、Gracernote のサービスに関する Gracernote プライバシー ポリシーを参照してください。

Gracernote ソフトウェアと Gracernote データの個々の情報は、お客様に対して「現状有姿」のまま提供され、使用が許諾されるものとします。Gracernote は、Gracernote サーバーにおける全ての Gracernote データの正確性に関して、明示的または黙示的を問わず、一切の表明や保証をしていません。Gracernote は、妥当な理由があると判断した場合、Gracernote サーバーからデータを削除したり、データのカテゴリを変更したりする権利を保有するものとします。Gracernote ソフトウェアまたは Gracernote サーバーにエラー、障害のないことや、或いは Gracernote ソフトウェアまたは Gracernote サーバーの機能に中断が生じないことの保証は致しません。Gracernote は、将来Gracernote が提供する可能性のある、新しく拡張や追加されるデータタイプまたはカテゴリを、お客様に提供する義務を負わないものとします。また、Gracernote は、任意の時点でサービスを中止できるものとします。

Gracernote は、黙示的な商品適合性保証、特定目的に対する商品適合性保証、権利所有権、および非侵害性についての責任を負わないものとし、これに限らず、明示的または黙示的ないかなる保証もしないものとします。Gracernote は、お客様による Gracernote ソフトウェアまたは任意の Gracernote サーバーの利用により、得る結果について保証しないものとします。いかなる場合においても、Gracernote は結果的損害または偶発的損害、或いは利益の損失または収入の損失に対して、一切の責任を負わないものとします。

copyright © 2000 to present Gracernote

# 商標などについて

- vics® は、一般財団法人道路交通情報通信システムセンターの商標です。
- SDロゴはSD-3C, LLCの商標です。
- "DVD Logo" は、DVDフォーマットロイヤライセンシング株式会社の商標です。
- iPod は、米国および他の国々で登録された Apple Inc. の商標です。
- BLUETOOTHのワードマークおよびロゴは、Bluetooth SIG, Inc. が所有する登録商標であり、パナソニック株式会社は、これらのマークをライセンスに基づいて使用しています。その他の商標およびトレードネームは、それぞれの所有者に帰属します。
- 「ブッシュトーク」「iモーション」「マルチナンバー」は、株式会社NTTドコモの商標または登録商標です。
- ETCは、一般財団法人ITSサービス高度化機構の登録商標です。
- タウンページ、ハローページは、NTT東日本およびNTT西日本の商標です。
- QR コードは、(株)デンソーウェーブの登録商標です。

### ● MD5 Message-Digest Algorithm

Copyright © 1990, RSA Data Security, Inc.  
All rights reserved.

License to copy and use this software is granted provided that it is identified as the "RSA Data Security, Inc. MD5 Message-Digest Algorithm" in all material mentioning or referencing this software or this function.

License is also granted to make and use derivative works provided that such works are identified as "derived from the RSA Data Security, Inc. MD5 Message-Digest Algorithm" in all material mentioning or referencing the derived work.

RSA Data Security, Inc. makes no representations concerning either the merchantability of this software or the suitability of this software for any particular purpose. It is provided "as is" without express or implied warranty of any kind.

These notices must be retained in any copies of any part of this documentation and/or software.

Please be noted that this software is derived from the RSA Data Security, Inc. MD5 Message-Digest Algorithm.

- 本書に記載されている各種名称、会社名、商品名などは、各社の登録商標または商標です。
- 各社の商標および製品商標に対しては特に注記のない場合でも、当社はこれを十分尊重いたします。



海賊版・再生品は、平成22年1月の改正著作権法の施行により、オークション市場などでの販売のみならず、出品そのものも違法となり懲役または罰金の対象となっています。オークションなどの個人間の売買品につきましては、当社は品質・性能・機能に責任を負いかねます。

パナソニック お客様ご相談センター

電話



0120-50-8729

※ 携帯電話・PHSからもご利用になれます。

■ 上記番号がご利用いただけない場合

045-929-0511

※ 通話料は、お客様のご負担となります。

受付：9:00～18:30 (365日)

FAX

045-938-1573

※ 通信料は、お客様のご負担となります。

受付：9:00～18:30

(土日・祝日・当社休日を除く)

- ご使用の回線(IP電話やひかり電話など)によっては、回線の混雑時に数分で切れる場合があります。
- 上記の内容は、予告なく変更する場合があります。ご了承ください。

パナソニック株式会社  
オートモーティブ & インダストリアルシステムズ社  
〒224-8520 横浜市都筑区池辺町 4261 番地