

Panasonic®

CA-HDL1723D

Strada

DIGITAL MAP
HDD

HS400



2007年度版 地図データ更新キット

ご使用の前に、本書の「安全上のご注意」(P.3ページ)を必ずお読みいただき、安全にお使いください。



対応機種 **CN-HS400D**

対応OS: Windows 98/Me/2000/XP

お買い上げいただき、まことにありがとうございます。
この取扱説明書をよくお読みのうえ、正しくお使いください。
そのあと、大切に保管し、必要なときにお読みください。

商品内容の確認

万一不備な点がございましたら、お買い上げの販売店へお申し付けください。

- DIGITAL MAP DVD-ROM (パソコン用地図ディスク)
- 更新セットアップ用 SD メモリーカード
- 2007 年度更新シリアル
- 取扱説明書 (本書)

特長

■ 地図データベースを更新

本地図ディスクは、(財) 日本デジタル道路地図協作成の「平成 17 年度版 (2006 年 3 月発行) 全国デジタル道路地図データベース」、(株) センリン、(株) 昭文社、(株) トヨタマップマスターの地理情報に基づいて、松下電器産業 (株) が 2006 年 10 月に作成したものです。
市町村合併は、2006 年 12 月変更予定分まで対応しています。

お知らせ

- NHK の FM 文字多重放送は、2007 年 3 月末に終了を予定しています。FM VICS は引き続きご利用になれますが、FM VICS と NHK の FM 文字多重放送の同時のご利用はできなくなります。
- SD ロゴは、商標です。



免責事項について

- この地図データを業務用には使用することはできません。
- この地図データは、調査・作成時期などの都合で、現状のものとは異なる場合があります。また、その後の道路の変更、施設・住所の移転、住居表示の変更があった部分については、現状のものとは異なる場合があります。
- この地図データがお客様の特定の目的に適合することを当社は保証するものではありません。
- この地図データにより、お客様にいかなる損害が発生したとしても、当社は補償いたしかねます。
- この地図データの誤字・脱字・位置ずれなどの表記または内容の誤りに対して、取り替え、代金の返却はいたしかねます。

お知らせ

- このデジタルマップ DVD-ROM は、パナソニックカーナビゲーションシステム CN-HS400 専用です。
- この地図データの内容は、予告なく変更することがあります。
- このディスクおよび SD メモリーカードを無断で複製、複写することを禁止します。

ディスクの取扱

- ディスクの汚れや、ゴミ、傷やピックアップレンズの汚れなどで、ディスクの読み込みが悪くなり、バージョンアップできない場合があります。そのときは販売店にご相談ください。
- ケースから出し入れするときは、ディスク面に指紋、傷を付けないでください。
- ラベル面に紙などを貼ったり、傷を付けないでください。
- 長時間使用しないときは、汚れ、ゴミ、傷、そり等を避けるため必ずケースに保管してください。
- 長時間直射日光のあたる場所、湿気やゴミ、ほこりの多い場所、車のシートやダッシュボード上に放置しないでください。
- ディスクを曲げないでください。

使用上のお願い

■ 本製品について

- 更新セットアップ用 SD メモリーカードをナビゲーションに挿入してナビゲーションの電源を入れたら、必ず年度更新を完了させてください。年度更新を完了させるまで、ナビゲーションとして使用できません。
- 更新セットアップ用 SD メモリーカードは、年度更新完了後も、通常の SD メモリーカードとしてお使いにならずに、大切に保管してください。(何らかの理由で、ナビゲーションの地図データプログラムが破損・消失した際に、リカバリーするための備えとして必要です。)
- 本製品で年度更新できるナビゲーションは、1 台のみです。(2 台以上のナビゲーションを年度更新するには、更新する台数だけ本製品をお買い求めください。)
- 年度更新以外の目的で本製品を使用しないでください。年度更新ができなくなる恐れがあります。

パソコンの設定・動作環境について

(パソコンの取扱説明書も併せてご覧ください)

- 常駐ソフトは、すべて終了させてください。
- スクリーンセーバーは「なし」に設定してください。
- 電源設定は、すべての項目を「なし」(電源を切らない) に設定してください。
- 年度更新中に、他の USB 機器をパソコンに接続しないでください。年度更新が中断される恐れがあります。
- 外付けの DVD-ROM ドライブをお使いの場合は、年度更新に時間がかかる場合があります。また、パソコンの動作環境により、年度更新にかかる時間は異なります。[約 4 時間 (3 ~ 5 時間)]*
※ パソコンの設定やお使いの環境によっては、5 時間以上かかる場合もあります。

Windows 98/98SE/Me をお使いの場合は

- 動作環境により、年度更新が正常に行われない場合があります。そのときは、販売会社またはお客様ご相談センターにご相談ください。
- Windows は、米国 Microsoft Corporation の米国およびその他の国における登録商標です。

■ カーナビゲーションシステムの個人情報について

ナビゲーションには、電話番号検索などの機能を利用するため、50 音順電話帳 (ハローページ) および職業別電話帳 (タウンページ) に掲載されております公開電話番号登録者氏名、電話番号、住所の個人情報が使用されています。
当該個人情報に対するお問い合わせなどにつきましては、下記の窓口までご連絡ください。

お客様ご相談センター

電話 0120-50-8729
受付 9:00 ~ 17:00 (土・日・祝日・当社休日を除く)

■ お気に入りジャンルの設定について

年度更新すると、お気に入りジャンルの設定がお買い上げ時の設定に戻ります。更新前にメモを取り、再度設定を行ってください。

年度更新時のご注意

- 年度更新を行う場合、あらかじめナビゲーション本体をダッシュボードから取りはずしてください。
- 取りはずし・取り付けはおお客様ご自身で行うか、お買い上げの販売店にご相談ください。(販売店にて取りはずし・取り付けを行う際の費用はおお客様のご負担となります。)
- 取りはずし・取り付けにまつわるトラブルや損害につきましては補償いたしかねます。
- 詳しくはお買い上げの販売店にご相談ください。

■ ご自宅で更新作業を行う際のご注意

- AC アダプターを接続して使用しているときは、FM トランスミッター機能は利用できません。
- USB ケーブルでナビゲーションとパソコンを接続して使用するには、専用の PC リンクソフトをパソコンにインストールする必要があります。PC リンクソフトは地図データ更新キットの地図ディスクに収録されています。
- 以前、年度更新に使用したことがあるパソコンや、当社ダウンロードサイトから PC リンクソフトをダウンロードし、インストールされたパソコンには、すでに PC リンクソフトはインストールされています。
- PC リンクソフト対応 OS : Windows 98*/98SE/Me/2000/XP

※ Windows 98 では、OS 側の問題でスタンバイ状態から復帰後、USB デバイスを正しく認識しないなどの不具合が発生する場合があります。Windows 98 を使用する場合には、スタンバイモードにならないように OS 側 (Windows 98) の設定を変更してください。

- Mac OS をお使いの方へ : パソコンとナビゲーション本体の USB 接続は Mac OS に対応していません。更新の際は「パナセンス」にお送りいただく方法をご利用ください。

■ パナセンスで更新作業をご依頼される場合

- お客様よりお預かりしたナビゲーション本体につきましては、細心の注意を払って更新作業を行います。運送中の衝撃や更新作業時のトラブルなどでデータなどが消去された場合の補償はいたしかねます。

■ 更新作業全般に関するご注意

- お客様ご自身で HDD カバーを取りはずすなどの行為は故障の原因となりますので、絶対におやめください。
- お客様または第三者がナビゲーションおよび地図データ更新キットの使用を誤ったとき、ナビゲーションが静電気・電氣的なノイズの影響を受けたとき、または故障・修理のときなどに、ナビゲーションに登録されていた情報 (登録ポイントなど) が変化・消失した場合、その内容の補償はできません。年度更新の前に、ナビゲーションに登録されている登録ポイント、ルート設定メモリー、軌跡メモリー、ドライブルートは、万一に備えて SD メモリーカードにバックアップ (控え) をとっておくことをお奨めします。なお、モードセレクトの内容やランドマークカスタマイズのデータは、SD メモリーカードに保存することはできませんので、万一に備え、メモなどをとっておくことをお奨めします。
- 地図データの更新で道路や地形に変化があった場合、インテリジェントルートデータなど、変化のあった地域に関連するルートや地点のデータが消去される場合があります。ご了承ください。

安全上のご注意 必ずお守りください

お使いになる人や他の人への危害、財産への損害を未然に防止するため、必ずお守りいただくことを、次のように説明しています。

- 表示内容を無視して誤った使いかたをしたときに生じる危害や損害の程度を、次の表示で説明しています。



警告 この表示の欄は、「死亡または重傷などを負う可能性が想定される」内容です。

- お守りいただく内容の種類を、次の絵表示で区分し、説明しています。(下記は絵表示の一例です。)



この絵表示は、してはいけない「禁止」内容です。



この絵表示は必ず実行していただく「強制」内容です。



警告

運転者は走行中に操作をしない また、画像・表示を注視しない



禁止

走行中の操作や画像・表示の注視は、前方不注意による交通事故の原因になります。必ず安全な場所に停車し、サイドブレーキを引いた状態でご利用ください。

地図ディスクは、絶対に DVD/CD プレーヤーなどで再生しない



禁止

大きな雑音が出て耳に障害を与えたり、スピーカーなどを破損する原因になります。

SD メモリーカードは、乳幼児の手の届く ところに置かない



禁止

あやまって、飲み込み恐れがあります。万一飲み込んだと思われるときは、すぐに医師にご相談ください。

実際の交通規制に従って走行する



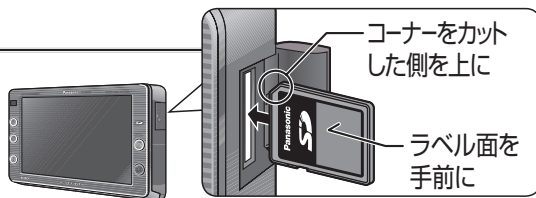
ルート案内中でも、必ず道路標識など実際の交通規制に従って運転してください。交通事故やけがなどの原因になります。

バージョンアップする

1. 準備する

1 更新セットアップ用 SD メモリーカードをナビゲーションに挿入する。

- 本機の電源が OFF の状態で行ってください。
- 更新セットアップ用 SD メモリーカードがロックされている場合は、解除してください。
- 年度更新が完了するまで、更新セットアップ用 SD メモリーカードは取り出さないでください。

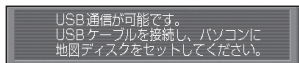


2 別売の AC アダプター (CY-ZAC20D) をナビゲーションに接続する。

必ず、指定の AC アダプターを接続してください。故障の原因になります。

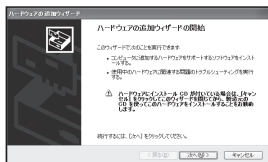
3 ナビゲーションおよびパソコンの電源を ON にする。

ナビゲーションに下記のメッセージが表示されます。

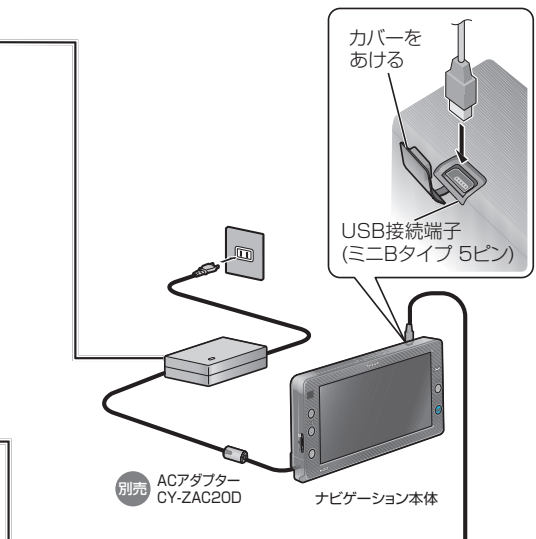


4 ナビゲーションをパソコンに接続する。

パソコンに下記のウィンドウが表示されます。




- 以前に、当社ダウンロードサイトから PC リンクソフトをダウンロードし、パソコンにインストールしている場合は、パソコンにこのウィンドウは表示されません。「2. 年度更新の準備 (※ 右ページ)」にお進みください。



別売 USBケーブル [RP-CDUAMB15 (1.5 m)] [RP-CDUAMB30 (3 m)]



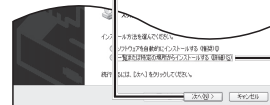
5 地図ディスクをパソコンに挿入し、「次へ」をクリックする。



お知らせ

- パナソニック製 Let's Note「CF-R1N シリーズ」をお使いの場合は、USB2.0 の端子に接続してください。(USB1.1 の端子に接続しても、ナビゲーションと通信できません。)
他の機種をお使いの場合は、USB1.1 の端子に接続しても問題ありません。
- USB ケーブルは、ミニ B タイプ (5 ピン) の USB コネクター仕様で、長さ 5 m 以下のものをご使用ください。(4 ピンのものは、使用できません。)

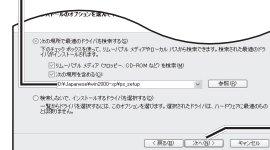
6 「一覧または特定の場所からインストールする」を選び、「次へ」をクリックする。



7 「次の場所で最適なドライバを検索する」を選び、ドライバを選び、「次へ」をクリックする。

OS に応じてドライバを選んでください。(例：D: に地図ディスクを挿入した場合)

- Windows 2000/XP の場合
D:¥navi_driver¥win2kxp
- Windows 98/98SE/Me の場合
D:¥navi_driver¥win98ME



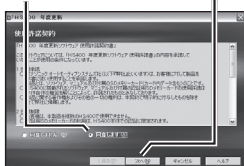
ドライバのインストールを開始します。

2. 年度更新の準備

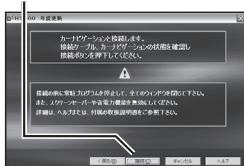
1 地図ディスクをパソコンに挿入する。

- 年度更新ソフトが起動します。
- 起動しない場合は、[マイコンピュータ]→[D:](地図ディスクを挿入したドライブ)をダブルクリックしてください。
- それでも起動しない場合は、[マイコンピュータ]→[D:]→[maptrans]→[NaviMVPTrans.exe]をダブルクリックしてください。

2 使用許諾画面をよく読んで、「同意する」を選び、「次へ」をクリックする。



3 ナビゲーションとパソコンの接続を確認し、「接続」をクリックする。



3. 年度更新

ナビゲーションに下記のメッセージが表示されていることを確認してください。



1 「地図更新」をクリックする。



2 「OK」をクリックする。

年度更新を開始します。



- 年度更新中はナビゲーションとパソコンの電源を切らないでください。[約4時間(3～5時間)]

3 「OK」をクリックする。

上の画面が表示されない場合は、年度更新が正常に終了していません。もう一度手順1からやりなおしてください。



4 「完了」をクリックする。



年度更新が完了したら

- ① ナビゲーションとパソコンの接続をはずす。
- ② ナビゲーションの電源を OFF にする。
- ③ ナビゲーションから更新セットアップ用 SD メモリーカードを抜く。
- ④ ナビゲーションの電源を ON にする。
 - 自動的に地図データが更新されます。

2007 年度更新済シールをナビゲーション本体に貼ってください。

ジャンル一覧

施設分類名	施設ジャンル	企業名・小分類	
交通機関	駅	都道府県/各路線	
	交差点		
	空港		
	フェリー		
	高速道路	各路線	
	都市高速道路	各路線	
	有料道路	各路線	
自動車関連	道の駅		
	ガソリンスタンド	JOMO	
		出光	
		エッソ	
		エネオス	
		キグナス	
		九州石油	
		コスモ	
		昭和シェル	
		ゼネラル	
		モービル	
		その他ガソリンスタンド	
	駐車場		
	ロードサービス		
	カー用品		イエローハット
			オートアールズ
			オートウェーブ
			オートテック
			オートボックス
			オートハローズ
		コクピット	
		ジェームス	
		タイヤ館	
		ドライバースタンド	
		モンテカルロ	
		その他カー用品	
カーディーラー			アウディ
		いすゞ	
		クライスラー	
		ジャガー	
		スズキ	
		スバル	
		ゼネラルモーターズ(GM)	
		ダイハツ	
		トヨタ店	
		トヨタカローラ	
		トヨベット	
		ネットトヨタ	
		レクサス	
		日産ブルーステージ	
		日産レッドステージ	
		日産レッド&ブルー	
		日産ディーゼル(UD)	
		BMW	
		日野自動車	
		フィアット・アルファロメオ	
	フォード		
	フォルクスワーゲン		
	プジョー		

施設分類名	施設ジャンル	企業名・小分類	
自動車関連(続き)	カーディーラー(続き)	ボルボ ホンダ マツダ オートザム 三菱自動車 三菱ふそう メルセデスベンツ ヤナセ ランドローバー ルノー その他 カーディーラー	
	自動車整備		
	中古車販売・買取		
	レンタカー		
	自動車教習所		
	見る・遊ぶ	遊園地	
		公園	
		動物園	
		植物園	
		水族館	
博物館			
美術館			
資料館			
プラネタリウム・天文台			
キャンプ場			
海水浴場			
映画館			
劇場			
演芸場・寄席			
ライブハウス			
ホール・イベント会場			
つり	つり船 つり堀		
	サウナ・ヘルスセンター カラオケボックス ゲームセンター ボウリング場 ビリヤード パチンコ マーじゃん 公営ギャンブル		
食べる・飲む	ファーストフード	ウェンディーズ ケンタッキーフライドチキン サブウェイ すき家 てんや ファーストキッチン	

施設分類名	施設ジャンル	企業名・小分類
食べる・飲む(続き)	ファーストフード(続き)	マクドナルド 松屋 ミスタードーナツ モスバーガー 吉野家 ロッテリア その他ファーストフード
	ファミリーレストラン	CASA 藍屋 ガスト ココス サイゼリヤ サンデーサン サンマルク ジョナサン すかいらーく スカイラークガーデンズ デニース バーミヤン ビッグボーイ びっくりドンキー フォルクス フレンドリー 夢庵 リンガーハット ロイヤルホスト 和食さと その他ファミリーレストラン
	寿司	回転寿司 寿司屋 持ち帰り寿司
	うどん・そば	
	お好み焼き	
	ラーメン	
	ぎょうざ・シューマイ	
	カレーハウス	
	スパゲッティ	
	喫茶	喫茶店・カフェ コーヒー専門店 紅茶専門店 甘味処 インターネットカフェ 漫画喫茶
和食	和食料理 てんぷら 割ぼう・料亭 懐石	
鍋・おでん	しゃぶしゃぶ料理 すきやき料理 ちゃんご料理 もつ鍋 おでん	
肉料理	牛たん 串かつ ジンギスカン ステーキ	

施設分類名	施設ジャンル	企業名・小分類	
食べる・飲む(続き)	肉料理(続き)	鳥料理 とんかつ 焼肉・ホルモン 焼鳥	
	海鮮料理	うなぎ料理 かき料理 かに料理 魚料理 ふぐ料理	
	各国料理	イタリア料理 韓国・朝鮮料理 中華料理 フランス料理 その他各国料理	
	飲み屋	居酒屋 スナック ろばた焼	
	ビザハウス		
	お弁当・仕出し		
	その他料理		
	泊まる	ホテル	
		旅館	
		公共宿舎	
民宿			
ペンション			
ロイヤルホテル			
ビジネスホテル			
ブティックホテル			
その他宿泊施設			
ゴルフ場			
スポーツ施設	ゴルフ練習場		
	テニスコート		
	オートテニス		
	バッチングセンター		
	スタジアム		
	スキー場		
	スケート場		
	乗馬クラブ		
	スポーツクラブ		
	プール		
ボート・ヨット			
公共施設	相撲		
	ボクシングジム		
	モータースポーツ		
	その他スポーツ施設		
	国の機関		
	役所		
	警察署		
	郵便局		
	消防署		
	裁判所		
保健所			
福祉施設	施設介護サービス 児童福祉施設 社会福祉施設 老人福祉施設		

施設分類名	施設ジャンル	企業名・小分類
公共施設(続き)	福祉施設(続き)	老人保健施設
	図書館	
	会館・公民館・集会所	
	保育園	
	幼稚園	
	小学校	
	中学校	
	高校	
	大学	
	各種専門学校	
医療機関	その他教育施設	
	病院・医院	内科 小児科 外科・小児外科 整形外科 美容外科・形成外科 産婦人科・産院
		胃腸科・消化器科 歯科 眼科 耳鼻咽喉科 皮膚科 神経科・精神科・心療内科 泌尿器科 肛門科 性病科
		病院・医院・診療所 総合病院
	はり・あん摩・整体	あん摩マッサージ あん摩・はりきゅう カイロプラクティック・整体 接骨・柔道整復 はり・きゅう
	各種療法	アロマテラピー 催眠心理精神療法 電気・電子療法 その他療法
	動物病院・獣医師	
	都市銀行	りそな銀行 三菱東京UFJ銀行 みずほ銀行 三井住友銀行
	地方銀行	
	第2地方銀行	
買い物・店	証券会社	
	その他金融機関	
	コンビニエンスストア	ampm コミュニティストア サークルK サンクス スリーエフ セイコーマート セーブオン セブンイレブン

施設分類名	施設ジャンル	企業名・小分類
買い物・店(続き)	コンビニエンスストア(続き)	ファミリーマート ポプラ ミニストップ モンマート ローソン デイリーヤマザキ その他コンビニエンスストア
	スーパー	
	デパート	
	ショッピングモール	
	ホームセンター	
	薬局・薬店・ドラッグストア	
	ディスカウントストア	
	100円ショップ	
	家電・電器店	K's電器 エイデン コジマ サトームセン 上新電機 ビックカメラ ベスト電器 ヤマダ電機 ヨドバシカメラ ハードオフ その他家電・電器店
	パソコンショップ	
携帯電話ショップ		
スポーツショップ	ゴルフショップ サーフショップ スポーツ用品店 ダイビングショップ つり具	
衣料品・靴	紳士服 婦人服 呉服 カジュアル 質衣袋 靴 その他の衣類	
食料品・菓子	食料品 総(惣)菜 宅配(飲食) 乾物 肉屋 鮮魚・海産物 野菜・果物 お茶 米屋 酒屋 パン 洋菓子・ケーキ 和菓子・せんべい 菓子店 アイスクリーム	

施設分類名		
施設ジャンル	企業名・小分類	
買い物・店(続き)	カメラ店	
	写真館	
	時計店	
	めがね・ コンタクトレンズ店	
	アクセサリー・貴金属	
	日用雑貨	
	ファンシーショップ	
	文房具	
	本屋	書店
		古本
	ビデオ・ CD・DVD	CDレコードショップ
		中古CDレコード ショップ
		レンタルビデオ・CD・ DVD
	レンタルショップ	
	クリーニング	クリーニング
		コインランドリー
	リサイクル	
	チケット	プレイガイド
		金券ショップ
	美容・理容	美容院
		理容店
		エステティック サロン
		ネイルサロン
		日焼けサロン
	おもちゃ・ ベビー用品	ベビー用品
		おもちゃ・ホビー店
		ゲームソフト販売店
	ペット	模写・ラジコン店
		ペットショップ
	ペット	ペット美容室
		ペットホテル
	オートバイ販売	
	自転車店	
花屋・園芸店		
楽器店		
書画・骨董品店		
たばこ		
旅行	旅館等予約センター	
	旅行代理店	
習いごと・教室	スポーツ教室・ 道場	ゴルフ教室
		テニス教室
		スポーツ教室
		スイミング教室
		スキー教室
		乗馬教室
		ダンス教室
		バレエ教室
		柔道場
		剣道場
		空手道場
	その他教室・道場	
音楽・楽器教室	音楽教室	

施設分類名		
施設ジャンル	企業名・小分類	
習いごと・教室(続き)	音楽・楽器教室 (続き)	ピアノ教室
		ギター教室
		バイオリン教室
	英会話スクール	
	ワープロ・ パソコン教室	
	囲碁・将棋教室	
	絵画教室	
	華道教室	
	茶道教室	
	書道教室	
	陶芸教室	
	着付け教室	
	手芸教室	
	洋裁・和裁・ 編物教室	
日本舞踊教室		
料理教室		
その他教室		
住まい	不動産	
	住宅展示場	
	インテリア・家具	
	運送	宅配便運送
		バイク便
		ピアノ運送
		引越運送
		その他運送
	畳・ふすま	
	リフォーム	
結婚式場		
葬祭	葬祭業・斎場	
	霊園	
仏壇・仏具・ 神具・墓石		
ペット霊園・葬祭		
神社		
教会		
寺院		
トイレ	バリアフリー トイレ	
広域避難場所		
3Dランドマーク		

●地図データベースについて

- いかなる形式においても著作者に無断でこの全部または一部を複製し、利用することを固く禁じます。
- この地図の作成にあたっては、国土交通省国土地理院発行の5万分の1地形図および2.5万分の1地形図を使用しました。(測量法第30条に基づく成果使用承認 平3総使第55号)
- この地図の作成にあたっては、国土情報整備事業の一環として国土交通省国土地理院において作成された、国土数値情報を使用しました。
- この地図の作成にあたっては、(財)日本デジタル道路地図協会発行の全国デジタル道路地図データベースを使用しました。(測量法第44条に基づく成果使用承認 93-046)
- この地図に使用している交通規制データは、道路交通法に基づき設立された全国交通安全活動推進センターが作成した交通規制番号図を用いて(財)日本交通管理技術協会(TMT)が作成したものを使用しています。
- この地図に使用している交通規制データは、2005年4月現在のものです。本データが現場の交通規制と違う場合は、現場の交通規制標識・標示等にしてください。
- この地図に使用している交通規制データの著作権は、(財)日本交通管理技術協会が有し、松下電器産業(株)は二次的著作物作成の使用実施権を取得しています。(承認番号06-6)著作権表示は二次的著作物に「©2005.TMT」とします。

- この地図に使用している交通規制データを無断で複製、加工または改変することはできません。
- この地図に利用しているVICSリンクデータベースは、(財)日本デジタル道路地図協会と(財)日本交通管理技術協会がその著作権を有します。
- 本地図データは(財)日本デジタル道路地図協会作成の「平成17年度版(2006年3月発行)全国デジタル道路地図データベース」(株)ゼンリン、(株)昭文社、(株)トヨタマップマスターの地理情報に基づいて、松下電器産業(株)が2006年10月に作成したものです。
- 株式会社ローション、株式会社エーエム・ピーエム・ジャパンより提供の店舗リストを使用しています。
- 住所索引データは、(株)ゼンリンが作成したものを使用しています。
- 公開電話番号および登録者のデータは、(株)トヨタマップマスターが、ホームページの電話帳(個人・法人含む)およびタウンページに収録の4000万件のデータに基づき作成したものを使用しています。

- ©2006 財団法人 日本デジタル道路地図協会
- ©2006 (株)トヨタマップマスター
- ©2006 財団法人 日本交通管理技術協会
- ©2006 松下電器産業(株) & (株)ゼンリン & (株)サムスینگ & (株)昭文社 & (株)ジオサイエンス & 国際航業(株)

●凡例

表示	内容	表示	内容	表示	内容	表示	内容	表示	内容
	高速・有料道路		城跡		イエローハット		ダイエー		明治サンデオ
	国道		警察署		オートアールズ		東急ストア		さと
	主要地方道		消防署		オートウェブ		東武ストア		ロイヤルホスト
	一般都道府県道		郵便局		オートテック		マルエツ		吉野家
	他の道路(巾5.5m以上)		インターチェンジ		オートバック		ユニー		ケンタッキフライドチキン
	他の道路(巾3~5.5m)		サービスエリア		オートハローズ		アオキ		小僧ushi
	JR		パーキングエリア		コクピット		青山		ドムドム
	私鉄		交差点		ジェームス		コナカ		ロッテリア
	水路		一方通行		タイヤ館		ユニクロ		ファーストキッチン
	都道府県境		駐車場		ドライバースタンド		出光興産		マクドナルド
	緑地		コイン駐車場		モンテカルロ		エネオス		ミスタードーナツ
	庁舎・敷地など		駅		トヨタ自動車		キグナス		モスバーガー
	官公庁		フェリーのりば		日産自動車		九州石油		ampm
	都道府県庁		港湾		富士重工業		コスモ石油		K マートチェーン
	市役所・東京23区役所		空港・飛行場		ホンダ		昭和シェル石油		ココスタ
	町村・東京以外区役所		学校		マツダ		ジャパンエナジー		コミュニティストア
	NTT		幼稚園		三菱自動車		ゼネラル石油		サークルK
	銀行・信用金庫		病院・医院		伊勢丹		三井石油		サンクス
	デパートなど		電力会社・発電所		近鉄百貨店		藍屋		スーパー
	ホテル・旅館など		海水浴場		西武百貨店		CASA		スリーエフ
	パリアフリートイレ		アイススケート場		そごう		ガスト		セーブオン
	ガソリンスタンド		オートハーバー		高島屋		カレーハウスCoCo壱番屋		ティリーヤマザキ
	ファーストフード		競技場・体育館		大丸		餃子の王将チェーン		ファミリーマート
	スーパー		キャンプ場		東急百貨店		グルメドール		ポプラ
	ホームセンター		公園		阪急百貨店		サイゼリヤ		ミニストップ
	レストラン		温泉		松坂屋		サンデーサン		モンマート
	コンビニなど		山		三越		ジョナサン		ローション
	ビル		レジャーランド		イトーヨーカ堂		すえひろ		みずほ銀行
	工場		名所・観光地など		いなげや		すかいらーく		三井住友銀行
	灯台		ゴルフ場		カスミ		デニーズ		三菱東京UFJ銀行
	神社		クラブハウス		A コープ		得得		りそな銀行
	寺院		スキー場		ジャスコ		ビックボーイ		タイムズ
	教会		洗車場		西友		フォルクス		その他の施設
	霊園・墓地		広域避難場所		相鉄ローゼン		不二家		

●企業マークの凡例は、交差点拡大図のときの内容です。通常画面では簡略化している場合があります。

●地図データの整備上、すべての施設、企業等を表示していません。

●上記凡例は、2006年10月現在のものです。

●改善のため予告なく変更することがあります。

松下電器産業株式会社

パナソニック オートモーティブシステムズ社

〒224-8539 横浜市都筑区佐江戸町 600 番地

お客様ご相談センター 電話 0120-50-8729

一般電話 045-929-1265 (携帯電話・PHS など)

FAX 045-938-1573

受付 9:00 ~ 17:00 (土・日・祝日・当社休日を除く)

※一般電話、および FAX をご利用の際の
通信料は、お客様のご負担となります。