

お買い上げいただき、まことにありがとうございました。この取扱説明書をよくお読みのうえ、正しくお使いください。そのあと、大切に保管し、必要なときにお読みください。


はじめに	
安全上のご注意	3
はじめに	4
準備・設定	
バージョンアップする	6
基本操作	
● ナビゲーションの音量を調整する	7
● モニターの角度調整を終了する	7
初期設定	
● 案内出力スピーカー	7
● 自宅登録	8
● カメラスケール	8
ナビゲーション	
地図の操作	
● 地図の配色を変更する(マップセレクト)	9
行き先を探す	
● 50音順のリストについて	10
● 周辺施設から探す	10
● 以前に検索した地図から探す	10
● 広域避難場所を探す	11
渋滞データバンク探索	
● 渋滞データバンク探索を設定する	12
● 渋滞データバンク探索時の表示について	12
オートスケール	
● オートスケールを設定する	13
場所を登録する	
● 登録ポイントのリストを並べ替える	14
A V	
オーディオの基本操作	
● 時計表示を設定する	14
● 時計表示を消去する	15
● AUDIOボタンについて	16
ディスクを再生する	
● DVD/ビデオCDの基本操作	16
iPod®を再生する	
● iPodを本機に接続する	17
● iPodの接続を確認する	18
● iPodに切り換える	18
● iPodの基本操作	18
● 一時停止する	18
● 曲を頭出しする	19
● 早送りする	19

● 曲を探す(スキャン)	19
● 曲のリストから曲を選ぶ	19
● 繰り返し再生する(リピート)	20
● 順不同に聞く(シャッフル)	20
● 再生する順を変更する	21
音楽データの情報を編集する	
● アルバム/曲の情報を見る	22
● アルバム/曲を消去する	23
地上デジタルチューナーと接続して使う	
● デジタルTVに切り換える	24
● デジタルTVの基本操作	24
● デジタルTVメニューについて	25
音楽CDを録音する	
● 音楽CDの録音について	26
別売品	
ETC車載器と接続して使う	
● 料金履歴の詳細を見る	26
必要なときに	
各種設定をリセットする	
故障かな!?	
● iPod再生	28
● こんなメッセージが出たときは(デジタルTV)	28
地図データベースについて	
● 地図データベースについて	29
● ドライビングバーチャルシティマップの収録エリア	30
メニュー画面一覧	
設定項目一覧	
ジャンル一覧表	
データ作成時の留意点	
● MP3 (CD-R/RW)	40
● MP3 (HDD MUSIC)	40
● 静止画データ (JPEG)	41
iPodについて	


必ずお守りください


お使いになる人や他の人への危害、財産への損害を未然に防止するため、必ずお守りいただくことを、次のように説明しています。

■表示内容を無視して誤った使いかたをしたときに生じる危害や損害の程度を、次の表示で説明しています。

 **警告** この表示の欄は、「死亡または重傷などを負う可能性が想定される」内容です。


■お守りいただく内容の種類を、次の絵表示で区分し、説明しています。(下記は絵表示の一例です)

 この絵表示は、してはいけない「禁止」内容です。


 この絵表示は、必ず実行していただく「強制」内容です。

警告


**運転者は走行中に操作をしない
また、画像・表示を注視しない**

 **禁止** 走行中の操作や画像・表示の注視は、前方不注意による交通事故の原因になります。必ず安全な場所に停車し、サイドブレーキを引いた状態でご使用ください。


実際の交通規制に従って走行する

 ルート案内中でも、必ず道路標識など実際の交通規制に従って運転してください。交通事故やけがなどの原因になります。


SDメモリーカードは、乳幼児の手の届くところに置かない

 **禁止** あやまって、飲み込む恐れがあります。万一飲み込んだと思われるときは、すぐに医師にご相談ください。

地図ディスクは、絶対にDVD/CDプレーヤーなどで再生しない

 **禁止** 大きな雑音が出て耳に障害を与えたり、スピーカーなどを破損する原因になります。

車庫などの密閉された場所でバージョンアップを行わない

 **禁止** 換気の悪い場所で長時間エンジンをかけ続けると、一酸化炭素中毒の原因になります。