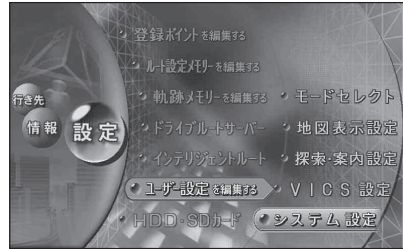


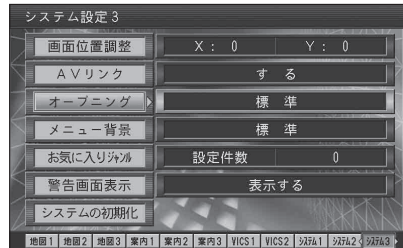
オープニング / 背景画像の設定

HDD に保存された画像データから、お好みの画像をひとつ選んで、オープニング / メニュー背景に設定できるようになりました。

- 1** **メニュー画面** **設定** から、
ユーザー設定を編集する ▶
システム設定 を選ぶ。



- 2** 「システム設定 3」画面から
オープニング または **メニュー背景**
 を選ぶ。



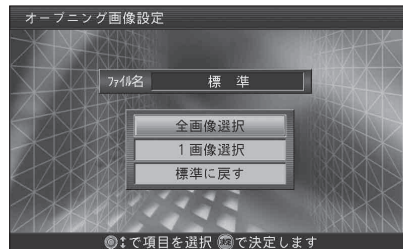
- オープニング**
 オープニングの画面を編集します。
- メニュー背景**
 メニュー画面の背景を編集します。

- 3** **画像を選ぶ。**

- 全画像選択**
 HDD に保存された全ての画像データが、順番にオープニング / メニュー背景として表示されます。

- 1 画像選択**
 HDD に保存された画像データから、お好みの画像を選んでください。
 選んだ画像がオープニング / メニュー背景として表示されます。

- 標準に戻す**
 お買い上げ時の画像に戻ります。



リモコンのはたらき (ブラウザ操作時)



※ iモード / インターネット接続を行うには、モバイルコミュニケーションユニット (CY-CM200D : 生産完了 / CY-HCM200D : 生産完了) と携帯電話が必要です。

- 本製品のインターネット機能は、株式会社 ACCESS の NetFront ® を搭載しています。Copyright © 1996-2002 ACCESS CO., LTD NetFront は株式会社 ACCESS の登録商標です。
- 本製品の iモード機能は、株式会社 ACCESS の Compact NetFront ® を搭載しています。Copyright © 1998-2002 ACCESS CO., LTD Compact NetFront は株式会社 ACCESS の登録商標です。
- 「iモード」および「i-mode」ロゴは株式会社 NTT ドコモの商標または登録商標です。
- 「iナビリンク」は、株式会社 NTT ドコモの登録商標です。
- 本製品で「iモード」を利用するには、「iナビリンク」(カーナビ接続)機能搭載の「iモード」携帯電話が必要です。
- 「iモード」のご利用には、ドコモグループ各社のいずれかと 800 M デジタル携帯・自動車電話の契約と、パケット通信サービス契約および「iモード」の利用申し込みが必要となります。
- 「iモード」は月額基本使用料のほかに、お客様がご利用になったデータ量に応じて、パケット通信料がかかります。受信状況および受信したデータにより正しく受信されない場合でも、パケット通信料がかかる場合があります。
- 「iモード」のサイトには、一部有料のものが 있습니다。
- 本製品で「iモード」サイトを見る場合、表示内容などが「iモード」携帯電話と異なる場合があります。また、一部サイトが表示できない場合があります。
- 本製品と「iモード」携帯電話を接続した状態で、「iモード」メールを送受信した場合、「iモード」メールに関する送信記録および受信した「iモード」メールは、カーナビゲーションに保存され、「iモード」携帯電話には保存されません。
- 本製品は、「iアプリ」、「iメロディ」には対応していません。
- 本製品は、株式会社 NTT ドコモとは何ら関係ありません。