

デジタルチューナーと組み合わせる

配線・取り付けには専門技術と経験が必要です。
安全のため、必ずお買い上げの販売店に依頼してください。

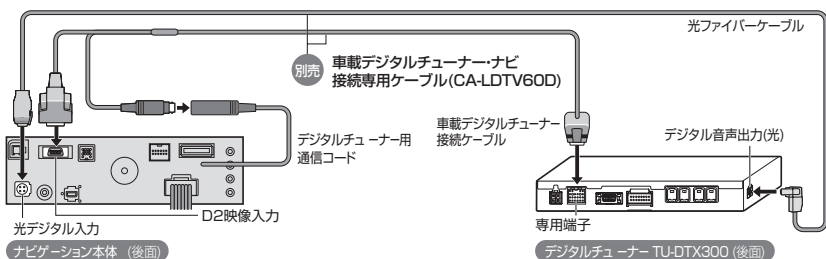
接続のしかた

950 900

- コピーガードがかかっている番組や DVD ビデオは録画機器を経由してテレビで視聴すると正常受像できない場合があります。
コピーガードがかかっている番組や DVD ビデオを視聴する場合は、録画機器を経由しないで、直接ナビゲーションとテレビを接続してください。

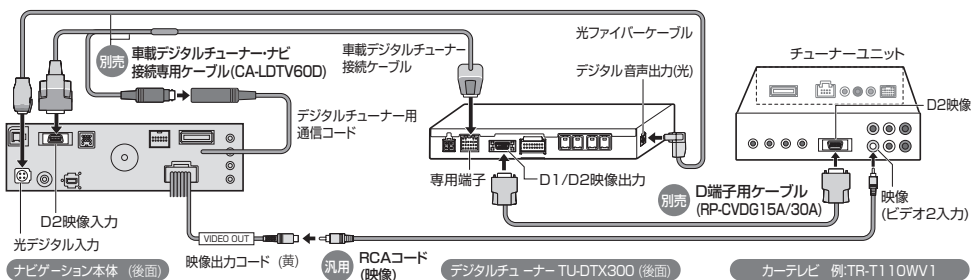
1 2台目のモニターを接続しない場合 (ナビゲーションを単独で接続する場合)

デジタルチューナーのリモコンは、ナビゲーションのリモコン受信部に向けて操作してください。



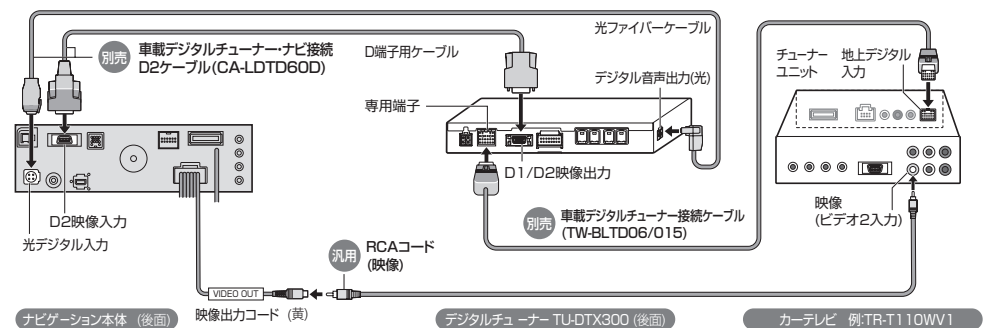
2 2台目のモニターを D 端子に接続する場合

デジタルチューナーのリモコンは、ナビゲーションのリモコン受信部に向けて操作してください。



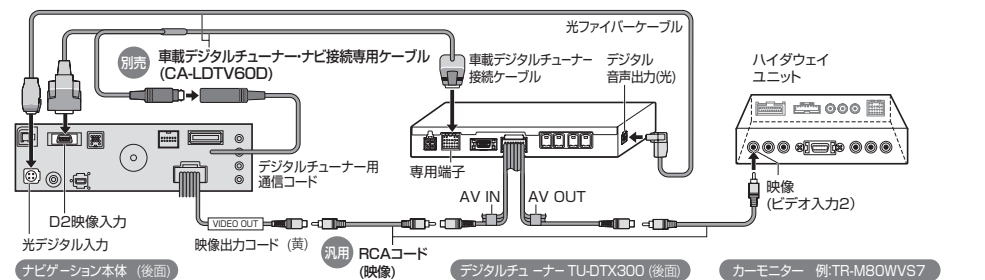
3 2台目のモニターを専用端子に接続する場合

デジタルチューナーのリモコンは、2台目のモニターのリモコン受信部に向けて操作してください。



4 2台目のモニターを RCA 映像入力端子に接続する場合 (D 端子、専用端子がない場合)

デジタルチューナーのリモコンは、ナビゲーションのリモコン受信部に向けて操作してください。



※ 2台目のモニターへの映像出力は、コンポジット信号 (従来のテレビ並の画質) になります。

別売品