

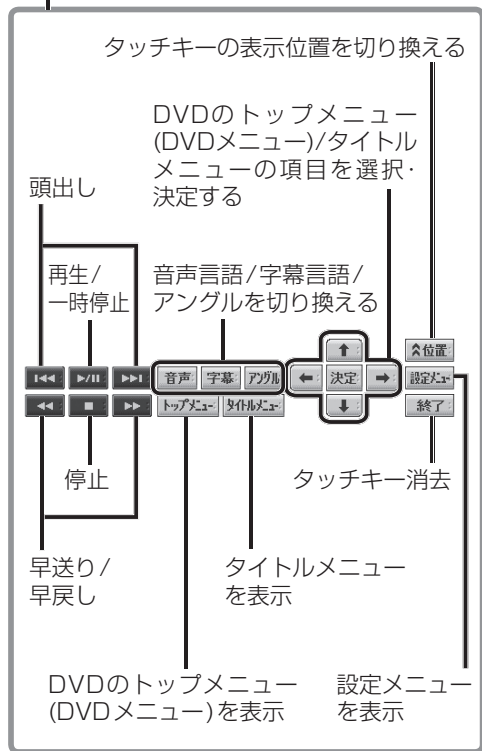
ディスクを再生する

DVD/ビデオCDの基本操作

630 620

画面にタッチすると、タッチキーの全ボタンが表示されるようになりました。

画面にタッチすると、タッチキーが表示されます。



音楽CDを録音する

音楽CDの録音について

630 620

CDダイレクト録音中、前の曲と次の曲の変わり目で「書込中」が表示されるようになりました。

●「書込中」表示中は、エンジンを切らないでください。エンジンを切ると、前の曲が消去される場合があります。また、次回エンジンをかけたときに、前の曲を録音せずに、次の曲から録音を開始する場合があります。



録音状態表示について

- **REC** (赤) : 録音中
- **REC** (灰) : 録音一時停止中
 - ・ 録音済みの曲を再生した
 - ・ 録音中に早送りした
- **書込中** : HDDに書き込み中
- **表示なし** : 録音していない



ナビゲーション画面表示中は、地図上に録音状態が表示されます。

HDD MUSIC を再生する

アルバム・曲を消去する

630 620

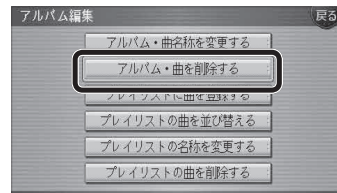
アルバム・曲を消去する際、アルバムをよみ順または録音日順に表示して検索できるようになりました。

1 編集 を選ぶ



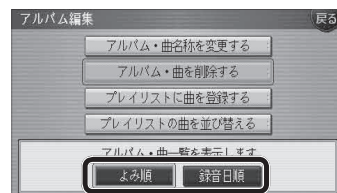
● アルバム編集画面が表示されます。

2 アルバム・曲を削除する を選ぶ



3 リストの表示順を選ぶ

- **よみ順** : アルバムのよみ順で表示します。
- **録音日順** : 録音日順で表示します。



● 再生している場合は再生を一時停止します。

4 削除したいアルバムを選ぶ



5 削除 を選ぶ

● 選んだアルバムが消去されます。

曲を消去する場合は

曲表示 を選ぶ 手順 6 へ



6 曲を選ぶ



7 確認 を選ぶ



● 曲が消去されます。

お知らせ

- プレイリスト再生時は消去できません。
- 消去した曲がプレイリストにも登録されている場合は、プレイリストからも消去されます。
- 消去により消滅したデータは、もとに戻せません。消去は十分確認したうえで行ってください。
- 消去中はエンジンを切らないでください。ナビゲーションが正しく動作しなくなる場合があります。