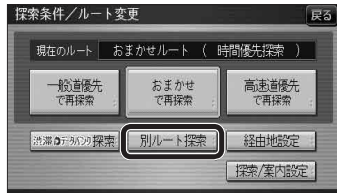


別ルート探索する 635 625

別ルート探索の操作性を向上させ、さらに使いやすくなりました。

1 探索条件/ルート変更画面 (634ページ) から別ルート探索を選ぶ



- 5通りのルートが表示されます。ルートを並び、**決定**を選ぶ



おまかせ 70.6km 目的地までの距離
時間 1400円 料金表示*
(高速道路および一部の有料道路を通る場合)

- ルート探索条件 (例: おまかせ/時間優先)
- ルート2(上から2番目に表示されるルート)を選ぶと、オートリルート・曜日時間規制探索・DRGSは行いません。(渋滞データバンク探索時を除く)
- ※料金表示は、普通車が対象です。料金は目安なので実際と異なる場合があります。(料金は2007年4月現在)

3 案内開始を選ぶ

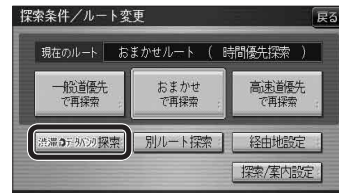


- ルート案内を開始します。

渋滞を考慮したルートを作る (渋滞データバンク探索) 635 625

渋滞データバンク探索は探索条件/ルート変更画面 (634ページ) に移動になりました。

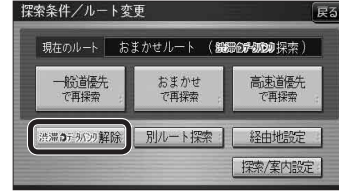
探索条件/ルート変更画面 (634ページ) から渋滞データバンク探索を選ぶ



- 探索結果メニュー (634ページ) から**渋滞D探索**を選んで操作することもできます。
- 探索方法は、従来どおりです。

■ 解除するには

探索条件/ルート変更画面 (634ページ) から渋滞データバンク解除を選ぶ

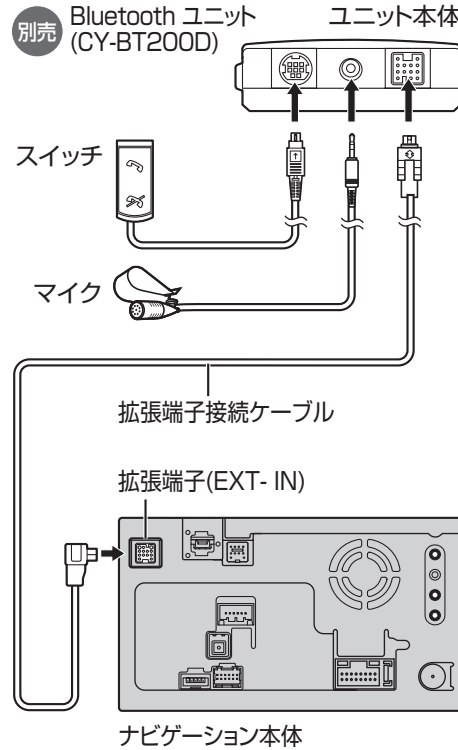


- 探索結果メニュー (634ページ) から**渋滞D解除**を選んで操作することもできます。

Bluetooth ユニットと接続する

別売のBluetooth ユニット(CY-BT200D)と接続して、ハンズフリー通話をしたり、Bluetooth® Audioを聞けるようになりました。

- iPod を本機に接続している場合、Bluetooth ユニット(CY-BT200D)は接続できません。



お願い

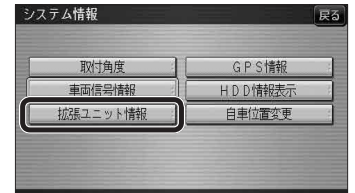
- 配線・取り付けには専門の技術と経験が必要です。安全のため、必ずお買い上げの販売店に依頼してください。
- 各接続端子は、カチッと音がするまでしっかりと差し込んでください。
- Bluetooth ユニット(CY-BT200D)の説明書も、併せてご覧ください。

Bluetooth ユニットの接続を確認する

1 メニュー画面 情報 からシステム情報を選ぶ



2 拡張ユニット情報を選ぶ



3 接続を確認する



- Bluetooth ユニット(CY-BT200D)を接続している場合、表示がONになります。ON表示にならないときは、Bluetooth ユニットの接続を確認してください。