


お買い上げいただき、まことにありがとうございます。取扱説明書をよくお読みのうえ、正しく安全にお使いください。この取扱説明書は大切に保管してください。

はじめに	
安全上のご注意	3
はじめに	4
準備	
バージョンアップする	6
初期設定	7
● リヤビューカメラの映像を調整する	7
ナビゲーション	
地図の操作	8
● 地図の配色を変更する(マップコンセプト)	8
メニュー画面について	8
行き先を探す	9
● 行き先までのルートを作る	9
● 探索結果メニュー	9
● おでかけストラーダとは	10
● おでかけスポットから探す(おでかけストラーダ)	11
● おでかけプランを利用する(おでかけストラーダ)	12
● 以前に検索した地図から探す	13
ルート探索について	13
● 高速道優先 / 一般道優先 / おまかせ	13
ルートを編集する	14
● 出発地を追加・変更・消去する	14
● 目的地を追加・変更・消去する	15
● 経由地を追加・変更・消去する	16
● 通りたい道路を「おまかせ」に設定する	16
● 順路を自動的に設定する	17
ルートを確認する	18
● ルート確認画面	18
● 探索条件 / ルート変更画面を表示する	18
● 別ルート探索する	19
● 渋滞を考慮したルートを作る(渋滞データバンク探索)	19
オーディオ	
オーディオの基本操作	20
● 時計を表示させる	20
● 時計表示を消去する	20
● サブディスプレイ表示について	21
ディスクを再生する	21
● DVD / ビデオ CD の基本操作	21
HDD MUSIC を再生する	22
● アルバム・曲を消去する	22
音楽データの情報を編集する	23
● アルバム・曲の情報を見る	23
Bluetooth® 対応機器と組み合わせる	24
● Bluetooth ユニットと接続する	24
● Bluetooth ユニットの接続を確認する	25
● Bluetooth® 対応機器と組み合わせることができること	26
● 必要な機器	26
● Bluetooth® 対応機器を本機に登録する	26
Bluetooth® Audio を再生する	28
● Bluetooth® Audio に切り換える	28
● Bluetooth® Audio の基本操作	28
● 一時停止する	28
● 曲を頭出しする	29
● 早送りする	29
● Bluetooth® 登録情報を確認する	29
● BLUETOOTH パスキーを変更する	29
● Bluetooth® Audio の登録データを消去する	30
ハンズフリーで通話する	30
● ハンズフリー通話するときは	30
● ハンズフリーに切り換える	30
● 本機を登録した携帯電話と接続する	31
● ハンズフリーの基本操作	31
● Bluetooth ユニットでの操作	32
● かかってきた電話に出る	32
● 電話をかける	32
● 電話を切る	36
● ハンズフリー通話時のルート案内音声を設定する	36
● 着信音量を設定する	36
● 通話を携帯電話に切り換える	37
● ハンズフリーを OFF にする	37
● ハンズフリー登録の情報を確認する	38
● BLUETOOTH パスキーを変更する	38
● ハンズフリーデータを消去する	38
Bluetooth® Audio 操作に関するボイスワード	39
● ナビ画面と Bluetooth® Audio 画面を切り換える	39
● 曲を頭出しする	39
別売品	
ETC 車載器と接続して使う	40
● 料金履歴のリストを表示する	40
必要なときに	
● 利用に応じた設定に変える	40
● 音声 / 映像の設定を変える	42
● 故障かな!?	44
● Bluetooth® について	48
● データ作成時の留意点	50
● 地図データベースについて	51
● ジャンル一覧表	54
● 凡例	裏表紙



必ずお守りください

お使いになる人や他の人への危害、財産への損害を未然に防止するため、必ずお守りいただくことを、次のように説明しています。

■ 表示内容を無視して誤った使いかたをしたときに生じる危害や損害の程度を、次の表示で説明しています。


	警告	この表示の欄は、「死亡または重傷などを負う可能性が想定される」内容です。
---	-----------	--------------------------------------

■ お守りいただく内容の種類を、次の絵表示で区分し、説明しています。(下記は絵表示の一例です)


	この絵表示は、してはいけない「禁止」内容です。
	この絵表示は、必ず実行していただく「強制」内容です。

警告


**運転者は走行中に操作をしない
また、画像・表示を注視しない**

	走行中の操作や画像・表示の注視は、前方不注意による交通事故の原因になります。必ず安全な場所に停車し、サイドブレーキを引いた状態でご使用ください。
禁止	


実際の交通規制に従って走行する

	ルート案内中でも、必ず道路標識など実際の交通規制に従って運転してください。交通事故やけがなどの原因になります。
---	---


SD メモリーカードは、乳幼児の手の届くところに置かない

	あやまって、飲み込む恐れがあります。万一飲み込んだと思われるときは、すぐに医師にご相談ください。
禁止	

地図ディスクは、絶対に DVD / CD プレーヤーなどで再生しない

	大きな雑音が出て耳に障害を与えたり、スピーカーなどを破損する原因になります。
禁止	

車庫などの密閉された場所でバージョンアップを行わない

	換気の悪い場所で長時間エンジンをかけ続けると、一酸化炭素中毒の原因になります。
禁止	