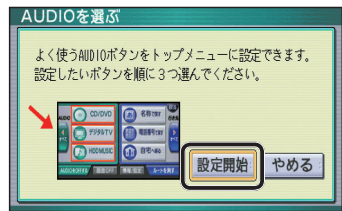


ツートップメニューの項目を設定する

ツートップメニューによく使う項目をお好みで設定できます。
 (「AUDIOメニュー」「行き先メニュー」各3項目まで)

1 または に
 タッチする。



2 よく使うボタンを設定する
 にタッチする。

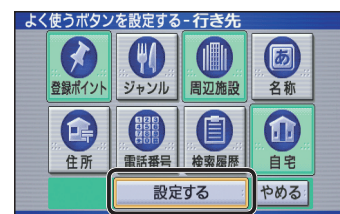
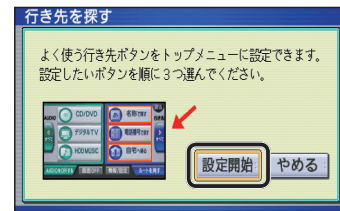
3 設定開始 に
 タッチする。

4 ツートップメニューに設定する項目を
 3つ選んでタッチする。

5 設定する に
 タッチする。

- 必ず3つ選んでください。
- 「行き先メニュー (他の方法)」の項目はツートップメニューに登録できません。

- 選んだ項目がツートップメニューに登録されます。
- 選んだ順に上から並びます。



ナビゲーション の操作

- 行き先を探す
- ルートを編集する
- ルートを確認する
- ルート探索について
- ルート案内中に
- 登録する
 - ・登録ポイント
 - ・走行軌跡メモリー
 - ・ルート設定メモリー
 - ・ドライブルート
- VICS情報を見る
- FM文字多重放送を見る
- SDメモリーカードを使う