

場所を登録する(登録ポイント)

登録ポイントを消去する

一度消去すると、もとに戻せません。
消去する前に十分確認してください。

1 地点ずつ消去する

1 ナビ設定画面から登録ポイントを選ぶ



決定 選ぶ
決定 決定

2 消去するを選ぶ



決定 選ぶ
決定 決定

3 1 地点を選ぶ



決定 選ぶ
決定 決定

● 登録ポイントのリストが表示されます。

4 登録ポイントを選ぶ



決定 選ぶ
決定 決定

● 登録ポイント中心の地図が表示されます。

5 確認を選ぶ




決定 決定

● 登録ポイントが消去されます。

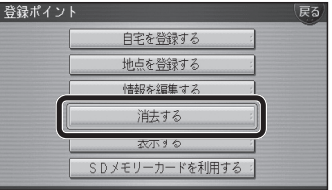
全地点一括で消去する

1 ナビ設定画面から登録ポイントを選ぶ



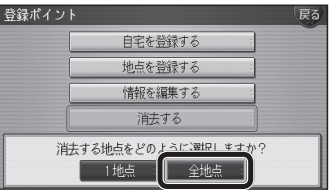
決定 選ぶ
決定 決定

2 消去するを選ぶ



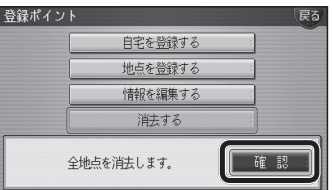
決定 選ぶ
決定 決定

3 全地点を選ぶ



決定 選ぶ
決定 決定

4 確認を選ぶ



決定 決定

● すべての登録ポイントが消去されます。

地点メニューから消去するには

1 カーソルを登録ポイントに合わせて、指マーク(👉)を表示させる



決定 選ぶ
決定 決定

2 地点メニューを選ぶ



決定 決定

● 地点メニューが表示されます。

3 消去を選ぶ



決定 選ぶ
決定 決定

4 確認を選ぶ



決定 決定

● 登録ポイントが消去されます。