

繰り返し再生する(リピート)

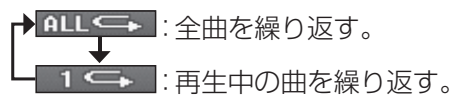
CD MP3

リピートを選ぶ

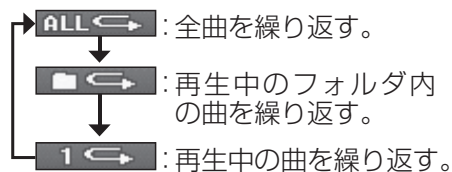


- 選ぶごとに、下記のように切り換わります。

CD



MP3



順不同に聞く(ランダム) CD MP3

ランダムを選ぶ



CD

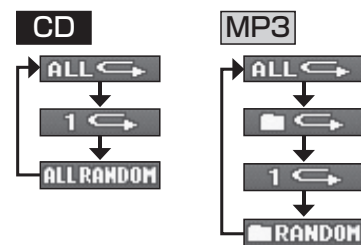
ALL RANDOM : 全曲を順不同に再生する。

MP3

RANDOM : 再生中のフォルダ内の曲を順不同に再生する。

- 再度ランダムを選ぶと、通常の再生に戻ります。

※ 押すごとに、下記のように切り換わります。



CDの曲を本機に録音する CD

自動的に音楽CDの全曲を録音する (CDダイレクト録音)

準備 HDD MUSIC録音設定を「オート」に設定してください。(P.168ページ)

音楽CDを挿入する



- 自動的に録音を開始します。
- 録音状態表示について
 - REC (赤) : 録音中
 - REC (灰) : 録音一時停止中
 - 録音済みの曲を再生した
 - 録音中に早送りした
 - 書込中* : HDDに書き込み中
 - 表示なし : 録音していない
- リスト表示中、録音済の曲には、HDDと表示されます。

曲を選んで録音する(手動録音)

タッチ操作のみ

準備 HDD MUSIC録音設定を「マニュアル」に設定してください。(P.168ページ)

音楽CDを挿入して曲を選び、

● RECをタッチする



- 選んだ曲の録音を開始します。

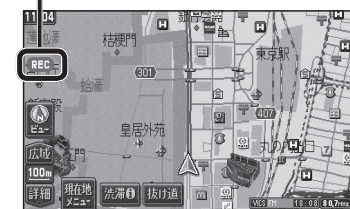
録音を中止するには

録音中に、録音停止をタッチする

音楽CDの録音について

- 音楽CDの曲をMP3ファイルに変換し、HDDに保存されます。
- アルバム/曲の情報は、Gracenoteデータベースから検索したタイトルが保存されます。
- CD-R/RWに録音されたMP3ファイルは、本機に保存(録音)できません。
- SDメモリーカードからは、MP3ファイルを保存することができます。(P.104ページ)
- 保存(録音)した音楽データは、著作権保護のため、バックアップを取ることはできません。
- 録音中に本機の電源または車のACCをOFFにすると、録音は中断され、録音中の曲は破棄されます。(再度ACCをONにすると、録音を再開します。)
- 録音された音楽データが正しく再生されない(音飛びする)場合などは、いったん音楽データを消去(P.130ページ)してから、再度録音してください。
- 録音に関する制限事項については、187ページをご覧ください。
- ナビゲーション画面表示中は、地図上に録音状態が表示されます。

- REC (赤) : 録音中
- REC (灰) : 録音一時停止中
 - 録音済みの曲を再生した
 - 録音中に早送りした
- 書込中* : HDDに書き込み中
- 表示なし : 録音していない



※ CDダイレクト録音中、前の曲と次の曲の変わり目で書込中が表示されます。

- 書込中 表示中は、エンジンを切らないでください。エンジンを切ると、前の曲が消去される場合があります。また、次回エンジンをかけたときに、前の曲を録音せずに、次の曲から録音を開始する場合があります。