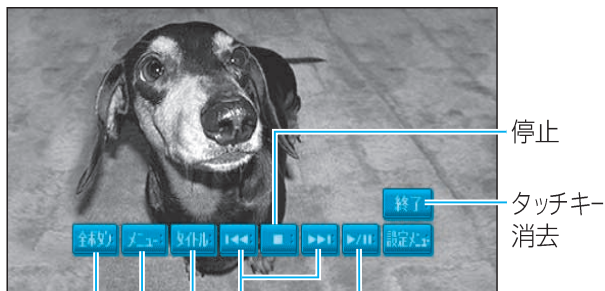


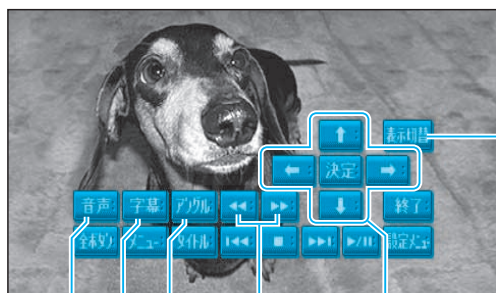
DVDの基本操作

画面にタッチすると、タッチキーが表示されます。



停止
タッチキー消去
再生/一時停止
頭出し
タイトルメニューを表示
DVDメニューを表示

すべてのタッチキーを表示



早送り/早戻し
DVDメニュー/タイトルメニューの項目を選択・決定する (※下記)

アングルを切り替える

字幕言語を切り替える

音声言語を切り替える

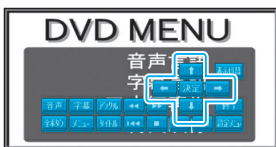
タッチキーの表示位置を切り替える



DVDメニュー/タイトルメニューの項目を選ぶ


項目を直接タッチして選ぶ。

• 直接選びにくい場合は、タッチキーから選んでください。



TVの基本操作

画面にタッチすると、タッチキーが表示されます。



1秒以上タッチすると受信可能な放送局を自動的に記憶する (オートメモリー)

タッチキー消去

- 手動選局する
- 1秒以上タッチするとシーク選局

放送局のリストを表示



リストから放送局を選ぶ

記憶させたチャンネルを選ぶには (メモリー選局)



◀ TUNE/TRACK ▶ を押す。

画面の比率を変えるには

- 1 TV/DVD(VCD)/外部入力の画面を表示中に **AUDIO** を押す。
- 2 **アスペクト切替** を選ぶ。
- 3 「ノーマル」「ズーム」「フル」「ジャスト」を選ぶ。

• 詳しくは、取扱説明書 174ページをご覧ください。