

エンタメバンクの基本操作



静止画 (JPEG)

- 1 **アルバム選択** を選ぶ
- 2 **メディア** を選ぶ
SDメモリーカード
SDメモリーカードの静止画を表示。
HDD
ハードディスクのアルバムを表示。
- 3 (HDD) の場合のみ **アルバム** を選ぶ
• アルバム内のファイルを表示。
- 4 **ファイル** を選ぶ
• 選んだファイルを再生します。

リストに戻る



画像を回転する

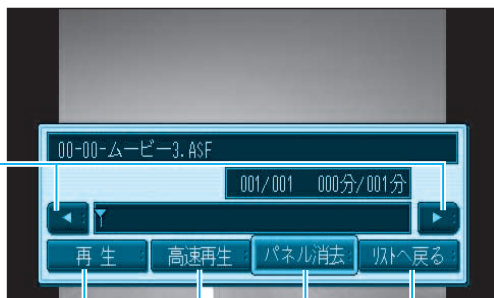
- ◀ : 前の画像を表示
- ▶ : 次の画像を表示

動画 (MPEG4)

- 1 **再生** を選ぶ
- 2 **メディア** を選ぶ
SDメモリーカード
SDメモリーカードの動画を表示。
HDD
ハードディスクのアルバムを表示。
- 3 (HDD) の場合のみ **アルバム** を選ぶ
• アルバム内のファイルを表示。
- 4 **ファイル** を選ぶ
• 選んだファイルを再生します。



- 画面にタッチすると、タッチキー(パネル)が表示されます。



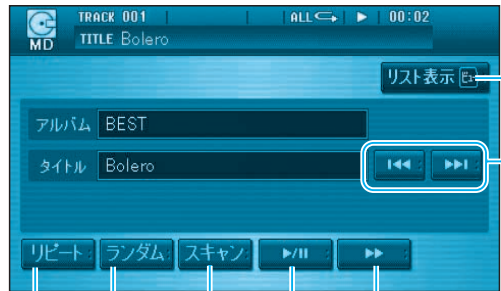
再生を開始 早送り リストに戻る

再生位置を調整 パネルを消去 (パネル表示) で再表示

MDの基本操作

CN-HDS630RD/Dのみ

曲のリストを表示



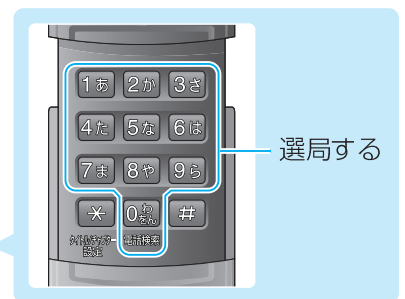
リスト表示
頭出し
順不同に聞く
再生/一時停止
早送り
繰り返し聞く 曲を探す

デジタル放送の基本操作

別売のデジタルチューナー(TU-DTV100)および地上デジタル放送受信用のアンテナ(TY-CA210DTF/TY-CA200DT)、車載デジタルチューナー・ナビリモコン専用ケーブル(CA-LDTR60D)などが必要です。



- リモコンで操作してください。(タッチ操作はできません。)



選局する

- ◀▶ : 選局する
- ▶▶ : 1秒以上押しすと初期スキャン(おでかけスキャン)
- ◀◀ : 1秒以上押しすと再スキャン(おでかけスキャン)

お知らせ

- 上記以外の操作については、デジタルチューナーに付属のリモコンで行ってください。