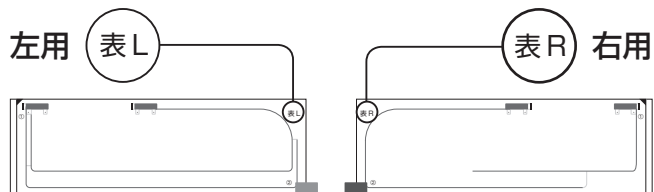


アンテナ（フィルム）を折り曲げないように、お取り扱いにご注意ください。

TV・FM 多重アンテナの 貼り付け位置について

- アンテナの左右をお確かめのうえ、必ず車室内（フロントガラスの上側）に貼り付けてください。
- 貼り付けかたは、取付説明書をご覧ください。
- サイドガラスやリヤガラスには貼らないでください。十分な受信状態が得られません。
- 左ハンドル車の場合も、右図のとおりに貼り付けてください。（左右逆に貼らないでください。）

TV・FM 多重アンテナ



TV・FM 多重アンテナコード

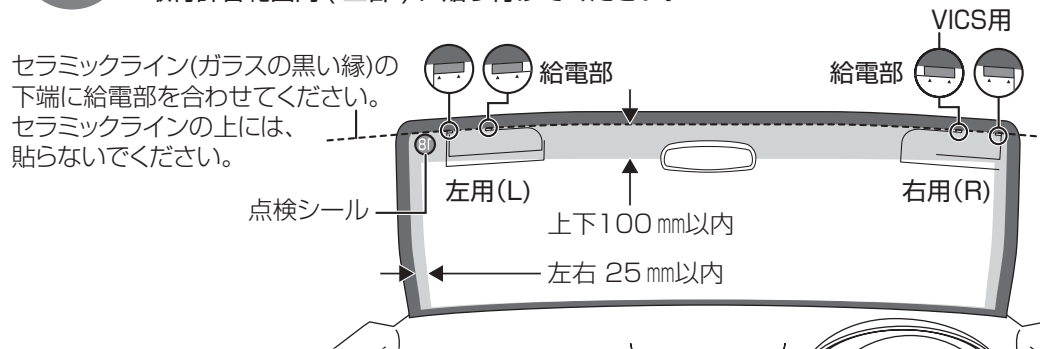


車内からフロントガラスに向かって、左 (L) / 右 (R) を表します。

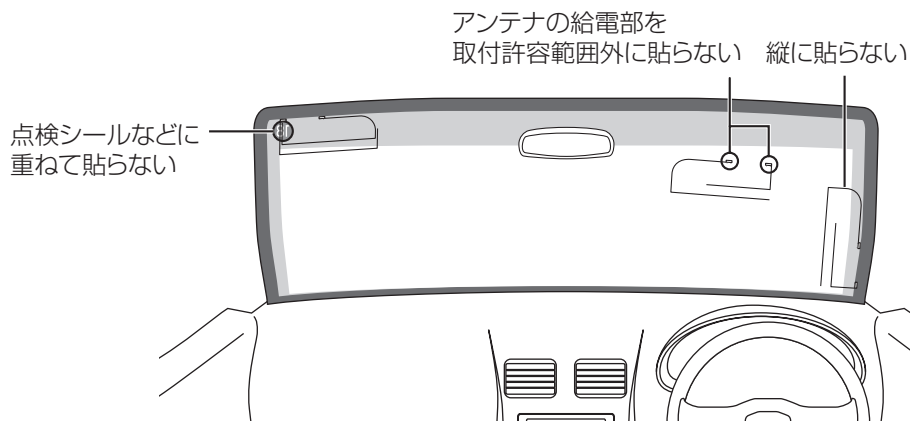


正しい貼り付け位置

国土交通省の定める保安基準※に適合させるため、アンテナの給電部は、取付許容範囲内（■部）に貼り付けてください。



誤った貼り付け位置



※保安基準とは、道路運送車両の保安基準第 29 条第 4 項第 7 号に対する、平成 11 年 12 月 27 日付の運輸省（当時）告示第 820 号をいいます。