メニュー画面を操作する

ツートップメニュー

行き先ショートカット

よく使う項目（3つまで）をツートップメニューに設定できます。(☞「ナビ編」50ページ)

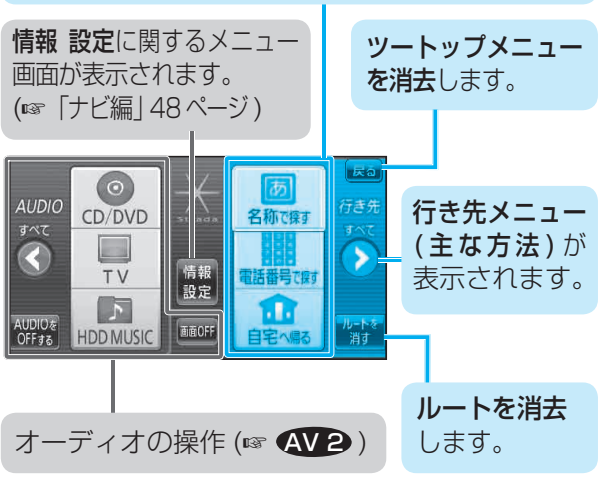

行き先メニュー

すべて（他の方法）、戻るをタッチすると、行き先メニューが切り換わります。

■ ツートップメニュー

■ 行き先メニュー（主な方法）

■ 行き先メニュー（他の方法）

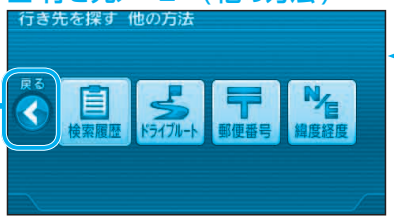

行き先を探す

1 タッチパネルで、行き先を探す。

例：「ジャンル」から「東京ディズニーランド」を探す。

行き先メニューから ジャンル をタッチする。

「施設分類名」を選ぶ。

例：見る・遊ぶ

「施設ジャンル」を選ぶ。

例：遊園地

リストを表示する順番または絞り込みの方法を選ぶ。

例：キーワードで絞込む

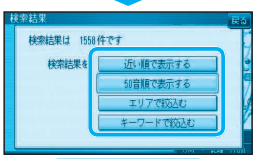

キーワードで絞り込む場合

キーワードを入力し、絞込 をタッチする。

施設を選ぶ。

例：東京ディズニーランド

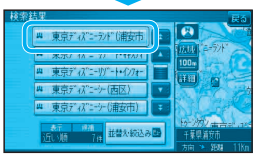

2 行き先の地図が表示されたら 行き先設定 をタッチする。

3 案内開始 をタッチする。

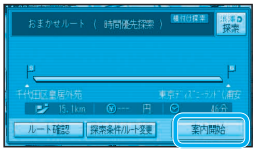

● ルート案内を開始します。