

使用上のお願い

地上デジタル放送について

- 地上デジタル放送では受信状態が悪くなると、映像のブロックノイズ、音声途切れの発生や静止画面、黒画面となり音声が出なくなることがあります。
- 車で移動して受信するため、家庭用に比べて受信可能エリアが狭くなります。また、車の場所や方向、速度などにより受信状態が変化します。
- 本機の受信周波数帯域に相当する周波数を用いた携帯電話などの機器を、本機に近づけると、その影響で映像・音声などに不具合が生じる場合があります。それらの機器とは離してご使用ください。
- コピーガードがかかっている番組は録画機器を経由してテレビで視聴すると正常に受信できない場合があります。コピーガードがかかっている番組を視聴する場合は、録画機器を経由しないでください。
- 国外でこの製品を使用して有料放送サービスを楽しむことは、有料サービス契約上禁止されています。
- 本機はARIB（電波産業会）規格に基づいた商品仕様になっております。将来規格変更があった場合は、商品仕様を変更する場合があります。

著作権について

- 本製品は、著作権保護技術を採用しており、マクロビジョン社及びその他の著作権者が保有する米国特許及びその他の知的財産権によって保護されています。この著作権保護技術の使用は、マクロビジョン社の許可が必要で、また、マクロビジョン社の特別な許可がない限り家庭用およびその他の一部の鑑賞用の使用に制限されています。分解したり、改造することも禁じられています。
- あなたがビデオデッキなどで録画・録音したものは、個人として楽しむなどのほかは、著作権法上権利者に無断で使用できません。
- 各社の商標および製品商標に対しては特に注記のない場合でも、当社はこれを十分尊重いたします。

本製品は、AVC Patent Portfolio Licenseに基づきライセンスされており、お客様が個人的かつ非営利目的において以下に記載する行為に係る個人使用を除いてはライセンスされておりません。

- AVC規格に準拠する動画（以下、AVCビデオ）を記録する場合
- 個人的かつ非営利的活動に従事する消費者によって記録されたAVCビデオを再生する場合
- ライセンスをうけた提供者から入手されたAVCビデオを再生する場合

詳細については米国法人MPEG LA, LLCにお問い合わせください。

B-CASカードの取り扱いについて

- 折り曲げたり、変形させないでください。
- 重いものを置いたり踏みつけたりしないでください。
- 水をかけたり、ぬれた手で触らないでください。
- IC（集積回路）部には手をふれないでください。
- 分解加工は行わないでください。
- ダッシュボードの上など、高温になるところにカードを放置しないでください。
- 使用許諾契約約款をよくお読みのうえ、使用者ご自身でパッケージを開封し、カードを正しく挿入してください。
- 盗難防止のため、車から離れる際はB-CASカードを本機から抜き、車内に残さないようにすることをお奨めします。

■ B-CASカードについてのお問い合わせは

(株)ビーエス・コンディショナルアクセス
システムズ カスタマーセンター
TEL 0570-000250

- カードの不具合と確認された場合は、上記カスタマーセンターにお問い合わせください。修理センターなどでカード交換を行った際発生した作業工賃などの費用は、お客様のご負担となります。

免責事項について

- 万一、本機の不具合により、録画できなかった場合の補償はできません。
- メールなどのデジタル放送に関する情報は、本機が記憶します。万一、本機の不具合によって、これらの情報が消失した場合、復元できません。また、その内容の補償はできません。

ビーキャスト B-CASカードを挿入する

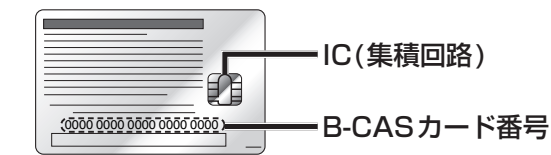
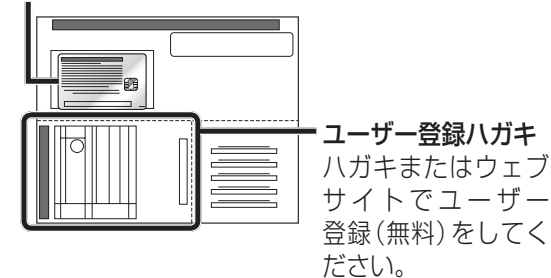
B-CASカードについて

- カードの説明書に記載の文面をよくお読みのうえ必ず挿入してください。
- B-CASカードを挿入しないと地上デジタル放送を視聴できません。
- 「使用許諾契約約款」をよくお読みください。

地上デジタルテレビ放送は、放送番組の著作権保護のため、2004年4月から原則として1回だけ録画可能のコピー制御信号を加えて放送されています。その信号を有効に機能させるためにB-CASカードが必要です。

B-CASカード

地上デジタル放送を視聴するために必要です。



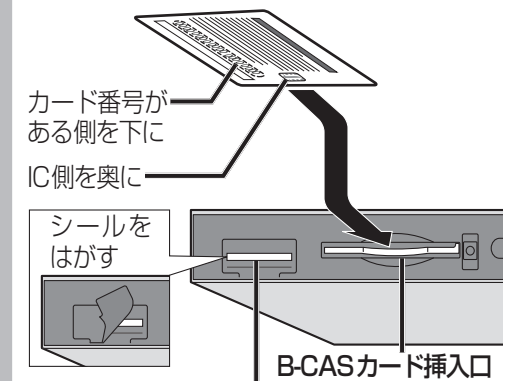
- 添付のハガキまたはウェブサイトから、B-CASカードのユーザー登録を行ってください。（ナビゲーションのユーザー登録とは別にユーザー登録が必要です。）
- B-CASカード裏面のB-CASカード番号は、お問い合わせの際に必要です。忘れないようにメモをとっておいてください。

お知らせ

- 必ずB-CASカードを地上デジタルチューナーに挿入して、使用してください。B-CASカードを挿入しないと地上デジタル放送の受信ができません。
- 付属のB-CASカードは地上デジタル専用です。BS/110度CSデジタル放送対応受信機には使用しないでください。

B-CASカードを本機に挿入する

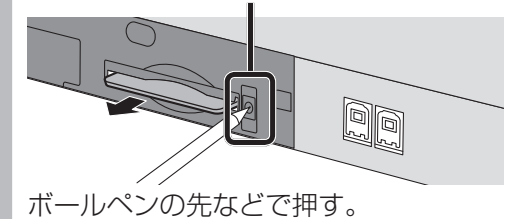
- 1 車のエンジンを切る（ACCをOFFにする）
- 2 付属のB-CASカードを挿入する
B-CASカード
矢印の方向に挿入する



SDメモリーカード挿入口
地上デジタルチューナーの内部ソフトウェアのバージョンアップに使用します。それ以外の用途には使用できません。

- B-CASカード以外のものを挿入しないでください。故障や破損の原因となります。
- 使用中は抜き差ししないでください。視聴できなくなる場合があります。

■ B-CASカードを取り出すには エンジンを切った状態で、 B-CASカード取出ボタンを押す



- B-CASカードにはICが組み込まれています。画面にメッセージが表示されたとき以外は電源が入った状態で抜き差ししないでください。
- 電源が入った状態でB-CASカードを抜き差ししたときは、3秒以上経ってから、B-CASカードテストを行ってください。（P.21ページ）