

はじめに

安全上のご注意 3

はじめに 4

準備・設定

バージョンアップする 6

音量を調整する 7

- ナビゲーションの音量を調整する 7
- ナビミュートの設定 8
- AV の音声を一時的に消音する (ミュート) 8

警告画面表示の設定 9

ETC カード未挿入警告の設定

ナビゲーションと通信する装置を選択する

ナビゲーション

地図について 12

- ライブビュー交差点拡大図 12

メニュー画面について 13

- メニュー画面「行き先」 13
- メニュー画面「情報・設定」 13
- ルートを消去するには 13

行き先を探す 14

- ジャンルで探す 14

ルート案内中に 15

- 事故多発地点案内 15

渋滞データバンク 16

- 渋滞データバンクとは 16
- 渋滞を考慮したルートを作る (渋滞データバンク探索) 16
- 渋滞データバンクを見る 18

AV

AV の操作 20

- ソースを切り替える 20
- スピーカー設定の状態を確認する 20

別売品

デジタルチューナーと組み合わせる 21

- デジタルチューナーとの接続について 21
- 接続のしかた (HDS950MD/HDS900D) 22
- 接続のしかた (HDS930MD) 24
- デジタルチューナーに切り替える 26
- 順送りで選局する 27
- 10 キーで選局する 27
- チャンネル設定する (おでかけスキャン) 28
- 番組表を見る 28
- データ放送を見る 29

必要なときに

地図データベースについて 30

- 地図データベースについて 30
- ドライブレコーダ用バーチャルシティマップの収録エリア 31

ジャンル一覧表 33


FM 多重バンク

キーワード一覧表 36


凡例 裏表紙


お使いになる人や他の人への危害、財産への損害を未然に防止するため、必ずお守りいただくことを、次のように説明しています。

■ 表示内容を無視して誤った使いかたをしたときに生じる危害や損害の程度を、次の表示で説明しています。

 **警告** この表示の欄は、「死亡または重傷などを負う可能性が想定される」内容です。


■ お守りいただく内容の種類を、次の絵表示で区分し、説明しています。(下記は絵表示の一例です)

 この絵表示は、してはいけない「禁止」内容です。


 この絵表示は、必ず実行していただく「強制」内容です。

警告


運転者は走行中に操作をしない また、画像・表示を注視しない

 **禁止** 走行中の操作や画像・表示の注視は、前方不注意による交通事故の原因になります。必ず安全な場所に停車し、サイドブレーキを引いた状態でご使用ください。


実際の交通規制に従って走行する

 ルート案内中でも、必ず道路標識など実際の交通規制に従って運転してください。交通事故やけがなどの原因になります。


SD メモリーカードは、乳幼児の手の届くところに置かない

 **禁止** あやまって、飲み込む恐れがあります。万一飲み込んだと思われるときは、すぐに医師にご相談ください。

地図ディスクは、絶対に DVD/CD プレーヤーなどで再生しない

 **禁止** 大きな雑音が出て耳に障害を与えたり、スピーカーなどを破壊する原因になります。

車庫などの密閉された場所でバージョンアップを行わない

 **禁止** 換気の悪い場所で長時間エンジンをかけ続けると、一酸化炭素中毒の原因になります。