

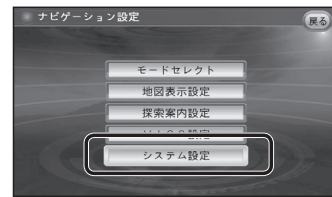
ETC カード未挿入警告の設定

ETC 車載器接続時、ETC カード未挿入警告をする / しないを設定できます。

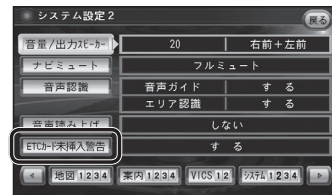
1 メニュー画面 **情報・設定** から、**ナビゲーション設定** を選ぶ。



2 **システム設定** を選ぶ。



3 「システム設定 2」画面から **ETC カード未挿入警告** を選ぶ。



4 **する** / **しない** を選ぶ。

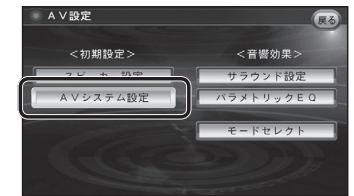
ナビゲーションと通信する装置を選択する

ナビゲーションでは、赤外線ユニットとデジタルチューナーを同時に通信できません。デジタル放送の受信をやめて赤外線通信を開始するとき、および赤外線通信をやめてデジタル放送の受信を開始するときは、下記の設定を変更してください。

1 メニュー画面 **情報・設定** から、**AV設定** を選ぶ。



2 **AVシステム設定** を選ぶ。



3 **通信装置選択** を選ぶ。



4 **ナビゲーションと通信する装置を選ぶ。**

- デジタルチューナーと通信する場合
(本機でデジタル放送を見る場合)
デジタルチューナー を選ぶ。(初期設定)
- 赤外線通信ユニットと通信する場合
赤外線ユニット を選ぶ。

