

デジタルチューナーと組み合わせる

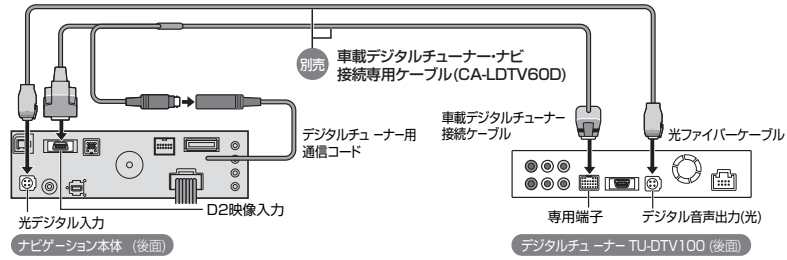
配線・取り付けには専門技術と経験が必要です。
安全のため、必ずお買い上げの販売店に依頼してください。

接続のしかた

HDS950MD HDS900D

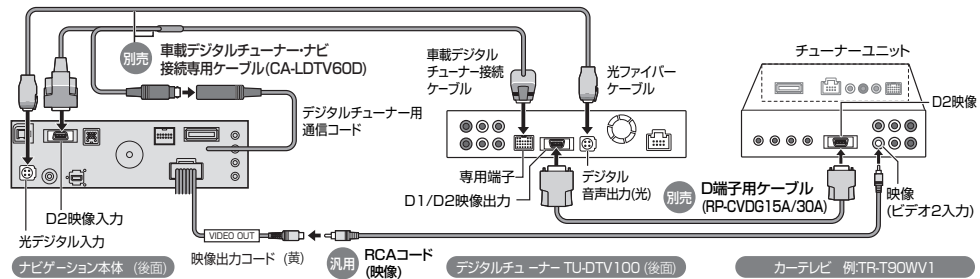
① 2台目のモニターを接続しない場合 (ナビゲーションを単独で接続する場合)

デジタルチューナーのリモコンは、ナビゲーションのリモコン受光部に向けて操作してください。



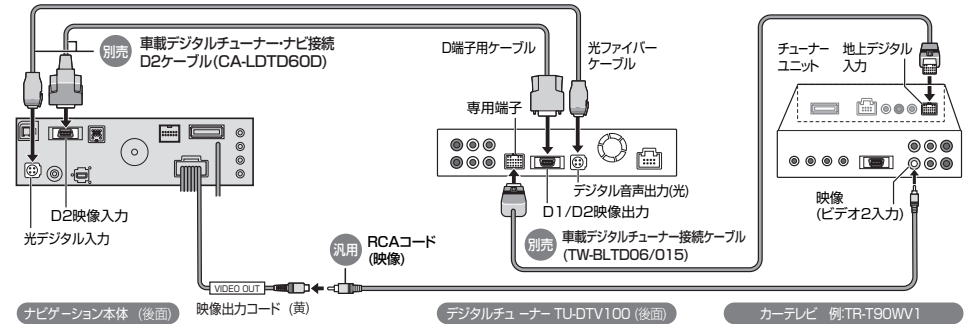
② D端子に接続する場合

デジタルチューナーのリモコンは、ナビゲーションのリモコン受光部に向けて操作してください。



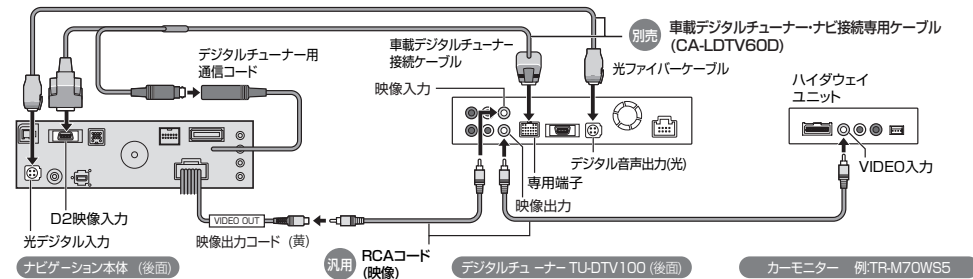
③ 専用端子に接続する場合

デジタルチューナーのリモコンは、2台目のモニターのリモコン受光部に向けて操作してください。



④ RCA映像入力端子に接続する場合 (D端子、専用端子がない場合)

デジタルチューナーのリモコンは、ナビゲーションのリモコン受光部に向けて操作してください。



※ 2台目のモニターへの映像出力は、コンポジット信号 (従来のテレビ並の画質) になります。

別売品