



Panasonic®

取扱説明書

Strada



オーディオ・ビジュアル操作編
(AV編)

7V型ワイドVGAオンダッシュTV
DVD/CD内蔵HDDカーナビステーション

品番 **CN-HDS900D**



はじめに

T
V

ラ
ジ
オ

D
V
D
/
C
D

H
D
D
M
U
S
I
C

静
止
画
/
動
画

音
声
認
識

別
売
品

設
定

必
要
な
と
き
に

ご使用の前に、取扱説明書(ナビゲーションの準備・基本編)の「安全上のご注意」と「使用上のお願い」を必ずお読みください。




ソースを切り替える

ナビゲーションとAVソースを切り替える

AVソース
ナビゲーション画面以外の
ソースです。(下記)

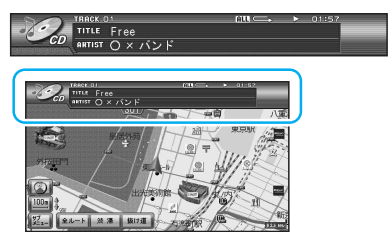
- ・テレビ(TV)
- ・CD/DVD
- ・MP3(HDD MUSIC)
- ・ラジオ(FM/AM) ¹
- ・D入力 ²
- ・ビデオ入力(VTR)
- ・AVソース切(OFF)

1 ラジオを聞くには、別売のAVマスターユニット(CA-TA900D)が必要です。



2 「D入力」は、将来発売予定の車載用地上デジタルチューナーを本機に接続して、地上デジタル放送をご覧になるときに選択します。(将来のための拡張用です)

ナビゲーション画面+AVソース時はAVソースの動作状態を表すバーが表示されます



ナビゲーション+AVソース時に、リモコンでAVソースを操作するには(57ページ)

1 AV選択画面を表示させる

ナビゲーション画面から切り替える場合



AV 押す



2 AVソースを選ぶ

手順2で [SOURCE] を押すと、押すごとにAVソースが切り替わります。

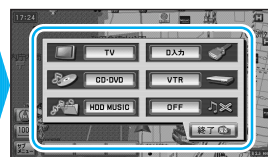


AVソース

選んだAVソースに切り替わります。



SOURCE 押す



ナビゲーション画面 + AVソース

ナビゲーション画面を表示したまま、選んだAVソースに切り替わります。

AVソースから切り替える場合



AV 押す



ナビゲーション画面 + AVソース

AVソースの音声を出力したまま、ナビゲーション画面に切り替わります。



SOURCE 押す



AVソース

選んだAVソースに切り替わります。

ナビゲーション画面 + AVソースから切り替える場合



AV 押す



AVソース

選んだAVソースに切り替わります。



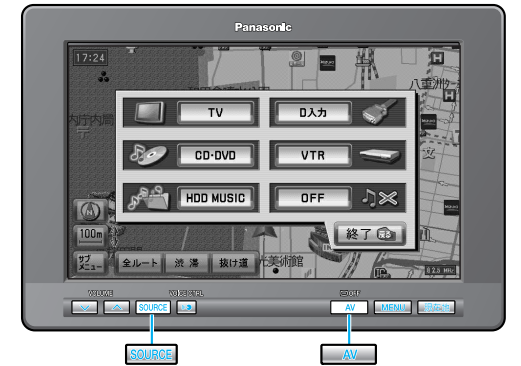
SOURCE 押す



ナビゲーション画面 + AVソース

「OFF」を選ぶと、ナビゲーション音声のみにになります。

ナビゲーション画面を表示したまま、選んだAVソースに切り替わります。



リモコン操作

- AV選択画面から項目を選ぶ
- 選んだ項目に決定する



SOURCE

AV

AVソースを切る(OFFにする)には

OFFが表示されるまで [SOURCE] 押す

OFF AUDIO OFF

モニターの画面を消すには

画面が消えるまで [AV] 押す

表示させるには、再度 [AV] を押す

モニターの画面を消しているときも、リモコンでAVソースの操作はできます。

モニターパワー設定を「パワー-OFF」に設定すると、音声も消すことができます。(62ページ)

イルミネーション(ボタン照明など)はOFFになりません。

お願い

本機の光デジタル入力接続端子に何も接続しない状態で、AVソースを「D入力」に切り替えしないでください。ナビゲーションの音声が出られなくなります。

はじめに

ソースを切り替える