

リモコン操作のみ

繰り返し再生する (リピート)

DVD

0 を押す

REP・RAND
BAND



再生中のチャプターが繰り返し再生されます。

通常の再生に戻すには

再度 0 を押す。

REP・RAND
BAND

ビデオCDの 音声(ステレオ/モノラル) を切り替える

VCD

タッチキーから 決定 を選ぶ



選ぶごとに、音声切り替わります。
Stereo (ステレオ) → L ch (左チャンネル) → R ch (右チャンネル)

Stereo :
ステレオで再生されます。

L ch :
左チャンネルの音声、左右両方の
スピーカーから出力されます。
(モノラル)

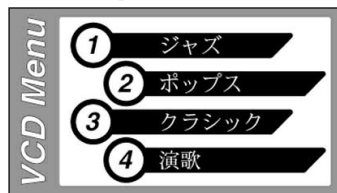
R ch :
右チャンネルの音声、左右両方の
スピーカーから出力されます。
(モノラル)

リモコン操作のみ

VCDメニューを 使う

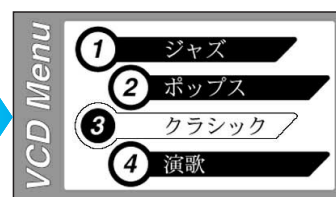
VCD

1 を押す



VCDメニューが表示されます。

2 10キーで項目を選ぶ



選んだ項目に切り替わります。

通常の再生に戻すには

10 を押す。


リモコン操作のみ

動作状態を 表示する

DVD VCD

1 を押す

Play



Title: 01 Chapter: 004 Time:00:10:15

タイトル番号/チャプター番号/再生経過時間を表示

現在の動作状態を表示
例：Play (再生中)
Pause (一時停止中)
FF x 2 (2倍速で早送り)

動作状態を消去するには

再度 1 を押す。

リモコン操作

ビデオCDの音声を切り替える

VCDメニューを
表示する

動作状態を表示する

VCDメニューを消去し、
通常の再生に戻す

10キー :
項目を選ぶ

0 を押す
繰り返し再生する