

リモコン操作のみ

詳細情報を表示する

CD MP3

再生中に
[メニュー] を押す



再生中の曲の詳細情報が表示されます。

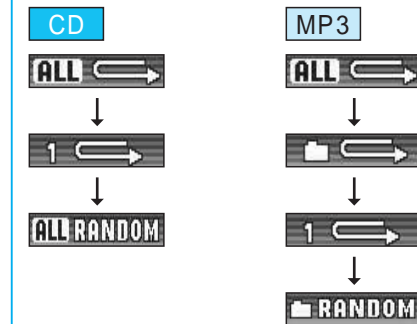
消去するには
再度 [メニュー] を押す

音楽CDの場合はGracenote CDDBの情報をもとに、MP3ファイルの収録されたCD-Rの場合はID3 Tagをもとに、曲名(TITLE)/アーティスト名(ARTIST)/アルバム名(ALBUM)が表示されます。詳細情報がない場合は下記のように表示されます。



リモコン操作でランダム/リピート再生する場合は

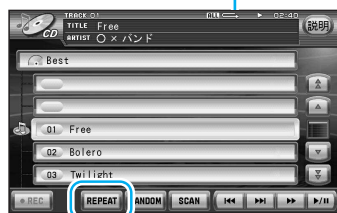
ボタンを押すごとに、再生状態が下記のように切り替わります。



繰り返し聞く (リピート)

CD MP3

REPEAT を選ぶ

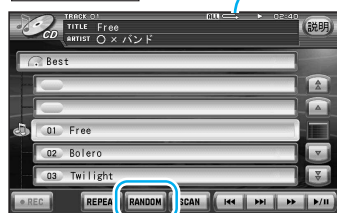


- CD**
[ALL] : 全曲を繰り返し再生する。
↓
[1] : 再生中の曲を繰り返し再生する。
- MP3**
[ALL] : 全曲を繰り返し再生する。
↓
[] : 再生中のフォルダ内の曲を繰り返し再生する。
↓
[1] : 再生中の曲を繰り返し再生する。

順不同に聞く (ランダム)

CD MP3

RANDOM を選ぶ



- CD**
[ALL RANDOM] : 全曲を順不同に再生する。
 - MP3**
[RANDOM] : 再生中のフォルダ内の曲を順不同に再生する。
- 通常の再生に戻すには
再度 [RANDOM] を選ぶ。

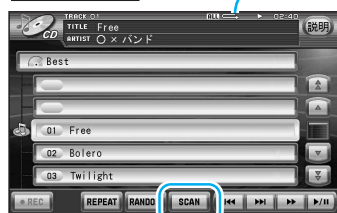
タッチ操作のみ

曲を探す (スキャン)

各曲を約10秒ずつ再生し、一周すると、もとの曲の先頭に戻ります。

CD MP3

SCAN を選ぶ



- CD**
[ALL SCAN] : 全曲をスキャンする。
 - MP3**
[SCAN] : 再生中のフォルダ内の曲をスキャンする。
- 通常の再生に戻すには
[] にタッチする。

リモコン操作



繰り返し再生する
順不同に再生する

