

繰り返し再生する (リピート)


DVD

0 を押す



- 再生中のチャプターが繰り返し再生されます。


● 通常の再生に戻すには
再度 0 を押す。



ビデオCDの音声 (ステレオ/モノラル) を切り替える

VCD

タッチキーから **決定** を選ぶ



- 選ぶごとに、音声が切り替わります。
Stereo (ステレオ) → L ch (左チャンネル) → R ch (右チャンネル)

Stereo :
ステレオで再生されます。

L ch :
左チャンネルの音声が、左右両方のスピーカーから出力されます。(モノラル)

R ch :
右チャンネルの音声が、左右両方のスピーカーから出力されます。(モノラル)

リモコン操作

ビデオCDの音声を切り替える



VCDメニューを表示する

動作状態を表示する

VCDメニューを消去し、通常の再生に戻す

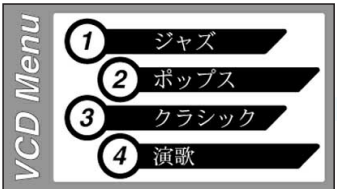
10キー :
項目を選ぶ
0 繰り返し再生する

リモコン操作のみ


VCDメニューを使う

VCD

1 を押す



2 10キーで項目を選ぶ



- VCDメニューが表示されます。
- 選んだ項目に切り替わります。

● 通常の再生に戻すには
0 を押す。


リモコン操作のみ

動作状態を表示する

DVD VCD

0 を押す

- 現在の動作状態を表示
例 : Play (再生中)
Pause (一時停止中)
FF×2 (2倍速で早送り)



● 動作状態を消去するには
再度 0 を押す。

● タイトル番号/チャプター番号/再生経過時間を表示