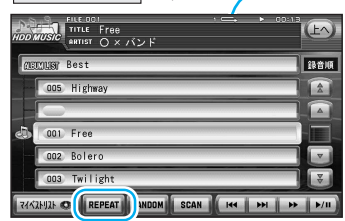




HDDのMP3ファイルを再生する


繰り返し聞く (リピート)

REPEAT を選ぶ



ALL  : 全曲を繰り返し再生する。

 : 再生中のアルバム内の曲を繰り返し再生する。

1  : 再生中の曲を繰り返し再生する。

順不同に聞く (ランダム)

RANDOM を選ぶ



RANDOM  : 再生中のアルバム内の曲を順不同に再生する。

- 通常の再生に戻すには再度 **RANDOM** を選ぶ。

タッチ操作のみ

曲を探す (スキャン)

各曲を約10秒ずつ再生し、一周すると、もとの曲の先頭に戻ります。

SCAN を選ぶ

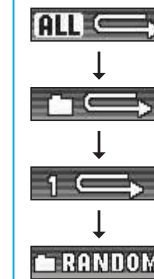


SCAN  : 再生中のアルバム内の曲をスキャンする。

- 通常の再生に戻すには  にタッチする。

インダッシュモニター/リモコン操作でランダム/リピート再生する場合は

ボタンを押すごとに、再生状態が下記のように切り替わります。



- 繰り返し再生する
- 順不同に再生する



リモコン操作のみ

詳細情報を表示する

■ 曲の詳細情報を見るには


曲の階層を表示させ、 を押す




- 再生中の曲の詳細情報が表示されます。
 - ・ 曲名/読みがな
 - ・ アーティスト名

■ アルバムの詳細情報を見るには

アルバムの階層を表示させ、 を押す



- 再生中のアルバムの詳細情報が表示されます。
 - ・ アルバム名/読みがな
 - ・ アーティスト名/読みがな
 - ・ ジャンル
 - ・ 発売年
 - ・ 録音日

- 消去するには再度  を押す

リモコン操作

