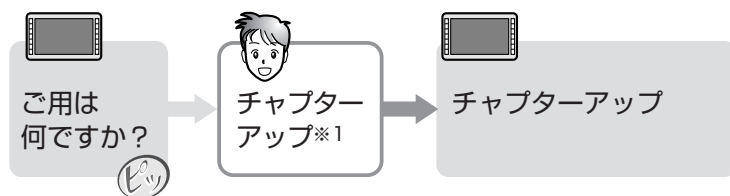


## DVDを操作するボイスワード

### 頭出しする

1 DVD再生中に  
VOICE GIRLを押す

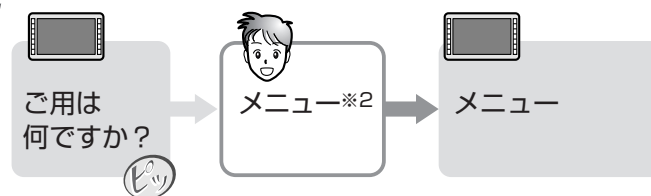
### 2 頭出しする



### DVDメニュー/タイトルメニューを表示する

1 DVD再生中に  
VOICE GIRLを押す

### 2 メニューを表示させる



#### お知らせ

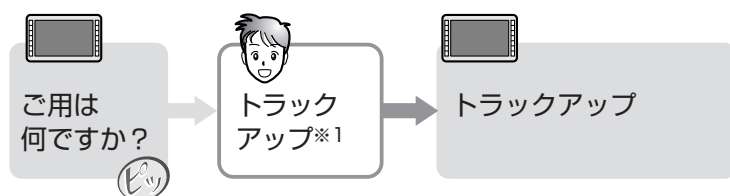
- ※1 下記のボイスワードを発声してください。
  - ・チャプターアップ
  - ・チャプターダウン
- ※2 下記のボイスワードを発声してください。
  - ・メニュー
  - ・トップメニュー

## 音楽再生に関するボイスワード

### 曲を頭出しする

1 CD/CD-R(MP3)/MD/HDDのMP3ファイル再生中に  
VOICE GIRLを押す

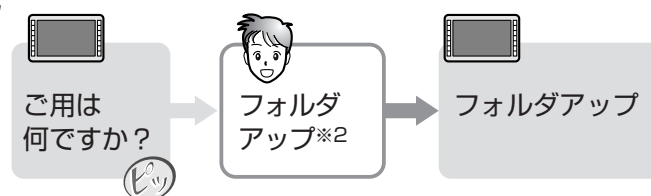
### 2 頭出しする



### フォルダ/アルバムを頭出しする

1 CD-R(MP3)/HDDのMP3ファイル再生中に  
VOICE GIRLを押す

### 2 頭出しする



#### お知らせ

- ※1 下記のボイスワードを発声してください。
  - ・トラックアップ
  - ・トラックダウン
- ※2 下記のボイスワードを発声してください。
  - CD-Rのフォルダを頭出しする場合
    - ・フォルダアップ
    - ・フォルダダウン
  - 本機のアルバムを頭出しする場合
    - ・アルバムアップ
    - ・アルバムダウン