

音声/映像の設定を変える


AV設定を登録する

(モードセレクト/ユーザー登録)


下記の設定が登録できます。

- スピーカー出力
- スピーカーディレイ
- サブウーファー設定
- バランス・フェーダー設定
- Wonder Theater (最大5件まで)

1 AV設定画面から
モードセレクトを選ぶ



2 ユーザー登録を選ぶ



3 ①～⑤を選ぶ



4 名称を入力し、
完了を選ぶ



- 現在の設定内容が登録されます。


お知らせ

- おぼえのために、設定内容を記入してください。(P.76ページ)

ユーザー登録した設定に切り替える

(モードセレクト/ユーザー設定)


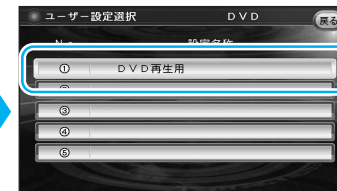
1 AV設定画面から
モードセレクトを選ぶ



2 ユーザー設定を選ぶ



3 ①～⑤を選ぶ

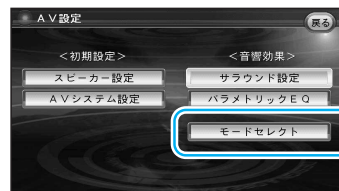


- 選んだモードに切り替わります。

お買い上げ時の設定に切り替える

(モードセレクト/標準モード)

1 AV設定画面から
モードセレクトを選ぶ



2 標準モードを選ぶ

