

行き先を探す

ハイブリッド検索で探す

ジャンル検索・名称検索・周辺検索で施設の候補が多いとき、「エリア」「キーワード」「ジャンル」で候補を絞り込んだり、「近い順」「50音順」「ジャンル順」に候補の順番を並べ替えて表示できます。
(ハイブリッド検索)

■ 順番を並び替えて、候補を絞り込みます。

- 1 検索結果画面から(☞17ページ) **絞り込み** を選ぶ
- 2 例：50音順に並び替える **50音順** を選ぶ



※ 並べ替える前は、自転車位置から近い順に並んでいます。

並替え

- 近い順** — 近い順に並び替えます。
- 50音順** — 50音順に並び替えます。
- ジャンル順** — ジャンル順に並び替えます。

■ 条件を入力して、候補を絞り込みます。

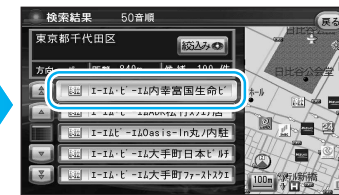
- 1 検索結果画面から(☞17ページ) **絞り込み** を選ぶ
- 2 例：施設名で絞り込む **キーワード** を選ぶ



絞り込み

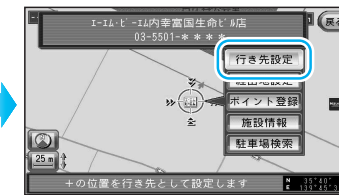
- エリア** — 指定した都道府県・市区町村内の施設を絞り込みます。
- キーワード** — 入力したキーワードに該当する名称の施設を絞り込みます。
- ジャンル** — 指定したジャンルの施設を絞り込みます。

- 3 **施設を選ぶ**

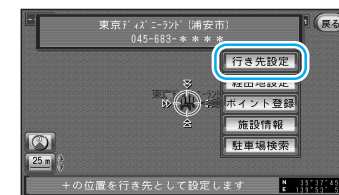


● 地図が表示されます。

- 4 **行き先設定** を選ぶ



- 5 **行き先設定** を選ぶ



お知らせ

- 手順1で検索結果画面を表示中に約15秒間何も操作しないと、並替え・絞り込みのサブメニューが自動的に表示されます。
- 名称で探した場合(☞16ページ)は、キーワードからの絞り込みはできません。
- ランドマークセレクトの設定に関わらず、選ばれた施設上には、その施設のランドマークが表示されます。(例：東京ディズニーランドを選ぶと遊戯場のランドマークが表示されます。) このランドマークは、[ジャンル]/[名称]/[周辺検索]から他の施設を検索するか、本機の電源を切ると消去されます。

リモコン操作の場合

- 手順1で(3Dキー)を押し、ジョイスティックで選んでください。

ルートを作る
行き先を探す(ハイブリッド検索で探す)