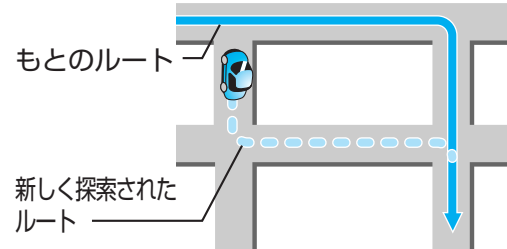


ルート案内中に

ルートからはずれたとき (オートリルート)

ルートをはずれても、自動的に再探索します。

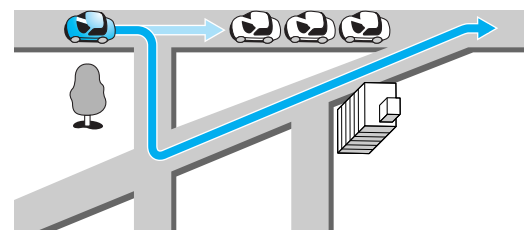


お知らせ

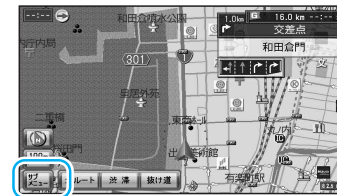
- 抜け道データは考慮されません。ただし、別ルート探索で、抜け道優先のルートを選んだ場合や、抜け道探索をしたあとは、抜け道データが考慮されます。
- 一部の細街路では、オートリルートされない場合があります。
- 別ルート探索でルート2を選んだ場合や、ドライブルートにルートに変換した場合は、オートリルートは行いません。
- する/しないの設定ができます。(P.122 ページ)

途中で渋滞があったら (迂回探索)

途中で渋滞などが発生した場合、それらを迂回するルートを探さできます。また、自車から半径約5 km以内に抜け道がある場合は、抜け道を優先して通る迂回路を探します。



1 現在地画面で、サブメニューを選ぶ



- サブメニューが表示されます。

2 迂回探索を選ぶ



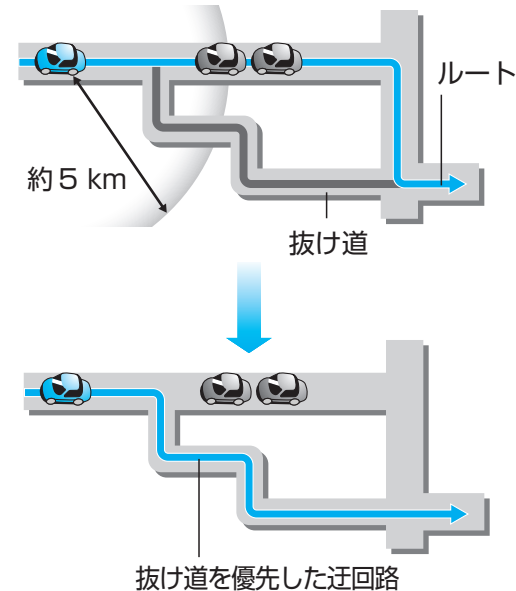
- 迂回探索します。

お知らせ

- ハイウェイマップ、ハイウェイサテライトマップ表示中は、迂回探索できません。地図を切り替えてから行ってください。
- ルートによっては、迂回できない場合があります。
- 迂回する距離は、約3 km以内です。また、距離を別途設定することはできません。

抜け道を 通りたいとき (抜け道探索)

自車位置から半径約5 km以内の抜け道を優先して通るルートを再探索します。(一部地域のみ)



現在地画面で、抜け道を選ぶ



- 抜け道探索します。

お願い

- 抜け道を通るときは、実際の交通規制や道路標識などを確認の上走行してください。
- 抜け道探索したあとで、抜け道を通らないルートを探さなときは、再探索をしてください。

お知らせ

- 抜け道は、緑色の線(点滅)で表示されます。
- 表示する/しないの設定ができます。(P.118 ページ)
- 東京・名古屋・大阪の市街地およびその周辺の観光地に限り、抜け道探索を行います。(P.148 ページ)
- 抜け道を通っても、早く到着するとは限りません。
- 以下のような場合、抜け道を優先して探索しないことがあります。
 - ・ 抜け道が一方通行の場合
 - ・ 上り、下りのどちらか片側だけが抜け道として登録されている場合
 - ・ 抜け道が住宅街などを通る場合
- 抜け道上に VICS 情報(渋滞・通行止めなど)がある場合は、抜け道として優先されません。
- Uターンするルートを探さる場合があります。