

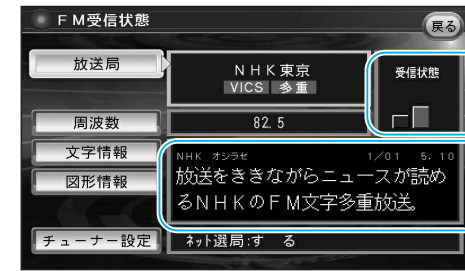
FM文字多重放送を見る

FM多重放送の放送内容については、個人で利用する以外は著作権法上、権利者に無断で使用できません。またFM多重放送で表示される内容については、一切の責任を負いかねます。

FM文字多重放送とは

FM文字多重放送は、FMラジオの音声電波と同時に文字やデータなどを送信しています。現在放送されている内容（曲名やアーティスト名など：番組連動情報）のほか、ニュースや天気予報などの独立したチャンネル情報も見ることができます。

準備 FM文字多重放送を提供している放送局を選局してください。(P.72ページ)



- FMチューナーの受信状態（4段階表示：0～3本）
- 文字多重放送の番組連動情報（曲名やグループ名などを表示）

FM文字多重放送の文字情報/図形情報を見る

1 メニュー画面「情報・設定」から「FM文字放送」を選ぶ

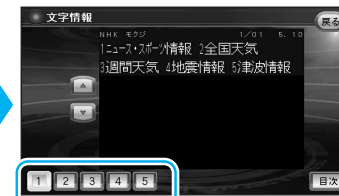


2 「文字情報」または「図形情報」を選ぶ



- 文字情報/図形情報が表示されます。

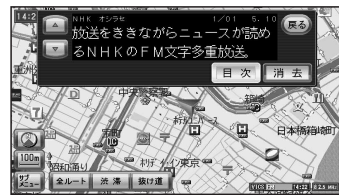
3 見たい情報の番号を選ぶ



FM文字多重放送を自動的に表示する

停車中に、FM文字多重の文字情報を地図上に表示させることができます。(FMインフォメーション) (設定のしかた P.126ページ)

停車すると、自動的に番組連動情報が表示されます。



1 「目次」を選ぶ



- もくじが表示されます。
- 「戻る」を選ぶと、ひとつ上の階層が表示されます。

2 見たい情報の番号を選ぶ



- 選んだ情報が表示されます。



- ページが複数あるときは、自動的に切り替わります。

車を発進させると、自動的に表示が消えます。



- FMインフォメーションを手動で消すには「現在地」を押す。

信号待ちなどで停車すると



- 前回停車したときと同じページが表示されます。

自動表示をやめたいときは、

「消去」を選ぶ



- 表示が消えます。
- FMインフォメーションが自動的に「自動表示しない」に設定されます。(再度「自動表示する」に設定するにはP.126ページ)

お知らせ

- VICSの文字情報は表示されません。
- ネット選局により周波数が変わったときには、番組連動情報を表示します。
- ニュースなどの内容は、表示するまでに多少時間がかかることがあります。(文字データの読み込みに時間がかかるため)
- 手順2で▲▼で、手動でページを切り替えることもできます。(手動で切り替えると自動ページ切替は行わなくなります。)
- FMインフォメーションの内容を音声で読み上げるように設定できます。(P.130ページ)