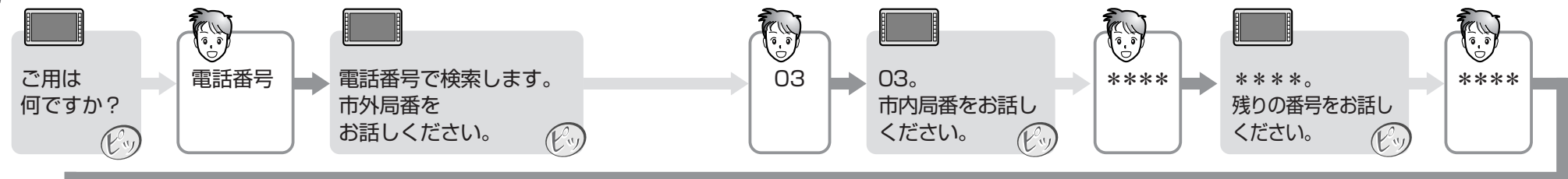


# 地図を呼び出すボイスワード

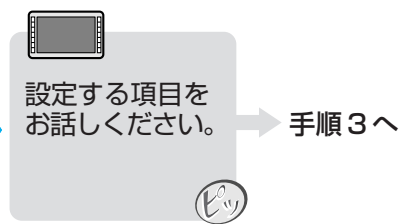
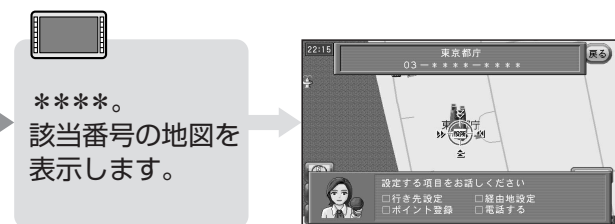
## 電話番号から 地図を呼び出す

### 1 VOICE CTRL を押す

### 2 電話番号を発声する



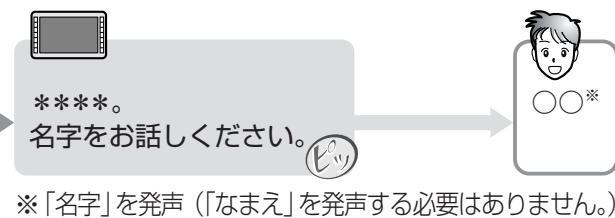
#### ■会社や公共機関などの電話番号のときは…



#### お願い

- 電話番号は、市外局番、市内局番、残りの番号で区切って発声してください。それ以外のところで区切ると、正しく認識されない場合があります。
- 認識率をよくするために、電話番号は語尾まではっきりとお話してください。

#### ■個人宅の電話番号のときは…



### 3 行き先、経由地または登録ポイントに設定する

- 行き先設定 → 現在地を出発点にして、ルートを探します。
- 経由地設定 → 地図の地点を経由地を設定して、ルートを探します。
- ポイント登録 → 地図の地点をポイントとして登録します。