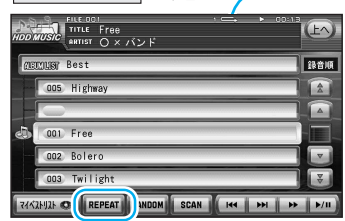




HDDのMP3ファイルを再生する


繰り返し聞く (リピート)

REPEAT を選ぶ



ALL  : 全曲を繰り返し再生する。

 : 再生中のアルバム内の曲を繰り返し再生する。

1  : 再生中の曲を繰り返し再生する。

順不同に聞く (ランダム)

RANDOM を選ぶ



RANDOM  : 再生中のアルバム内の曲を順不同に再生する。

通常の再生に戻すには
再度 **RANDOM** を選ぶ。

タッチ操作のみ 曲を探す (スキャン)

各曲を約10秒ずつ再生し、一周すると、もとの曲の先頭に戻ります。


SCAN を選ぶ




SCAN  : 再生中のアルバム内の曲をスキャンする。

通常の再生に戻すには
 にタッチする。


リモコン操作のみ 詳細情報を表示する


曲の詳細情報を見るには
曲の階層を表示させ、 を押す



再生中の曲の詳細情報が表示されます。

- ・曲名/読みがな
- ・アーティスト名

アルバムの詳細情報を見るには
アルバムの階層を表示させ、 を押す

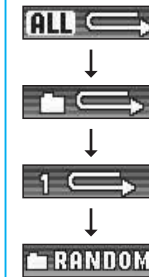


再生中のアルバムの詳細情報が表示されます。

- ・アルバム名/読みがな
- ・アーティスト名/読みがな
- ・ジャンル
- ・発売年
- ・録音日

インダッシュモニター/リモコン操作で ランダム/リピート再生する場合は

ボタンを押すごとに、再生状態が下記のように切り替わります。



- 再生状態を表示
- REP 再生中のアルバム内の曲を繰り返し再生時点灯
 - REP1 再生中の曲を繰り返し再生時点灯
 - SCAN スキャン再生時点灯
 - RAND ランダム再生時点灯
- 繰り返し再生する
順不同に再生する

リモコン操作



詳細情報を表示する

繰り返し再生する
順不同に再生する