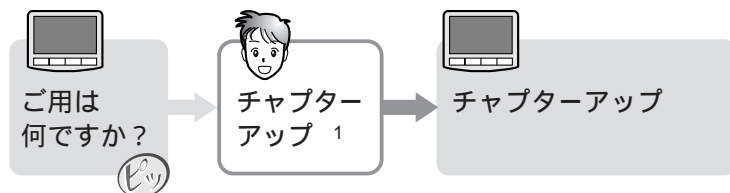


DVDを操作するボイスワード

頭出しする

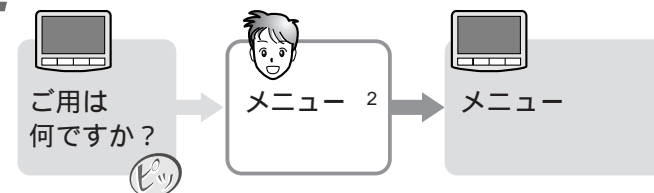
1 DVD再生中に
を押す

2 頭出しする



1 DVD再生中に
を押す


2 メニューを表示させる



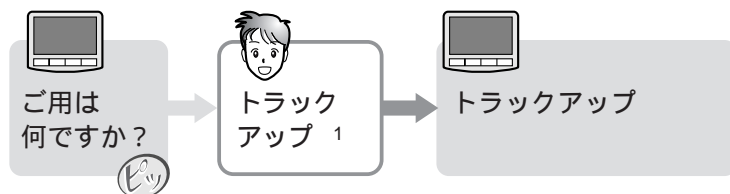
- 下記のボイスワードを発声してください。
 - ・チャプター - アップ
 - ・チャプター - ダウン
- 下記のボイスワードを発声してください。
 - ・メニュー
 - ・トップメニュー


音楽再生に関するボイスワード

曲を頭出しする

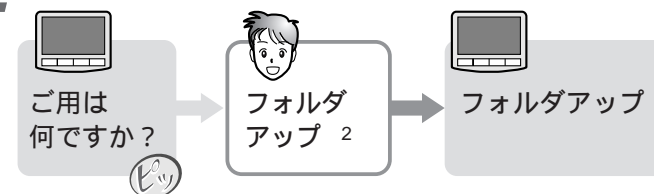
1 CD/CD-R(MP3)/MD/HDDのMP3ファイル再生中に
を押す

2 頭出しする



1 CD-R(MP3)/HDDのMP3ファイル再生中に
を押す

2 頭出しする



- 下記のボイスワードを発声してください。
 - ・トラックアップ
 - ・トラックダウン
- 下記のボイスワードを発声してください。
 - CD-Rのフォルダを頭出しする場合
 - ・フォルダアップ
 - ・フォルダダウン
 - 本機のアルバムを頭出しする場合
 - ・アルバムアップ
 - ・アルバムダウン