


# 音声/映像の設定を変える

## AV設定を登録する


(モードセレクト/ユーザー登録)

下記の設定が登録できます。  
 スピーカー出力  
 スピーカーディレイ  
 サブウーハー設定  
 バランス・フェーダー設定  
 Wonder Theater  
 (最大5件まで)

1 AV設定画面から  
**モードセレクト**を選ぶ



2 **ユーザー登録**を選ぶ



3 ①～⑤を選ぶ



4 名称を入力し、  
**完了**を選ぶ



現在の設定内容が登録されます。

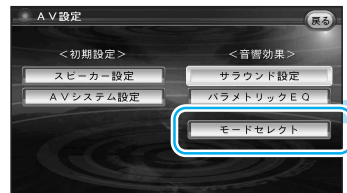
### お知らせ

おぼえのために、設定内容を  
 記入してください。  
 (P.76ページ)

## ユーザー登録した 設定に切り替える

(モードセレクト/ユーザー設定)

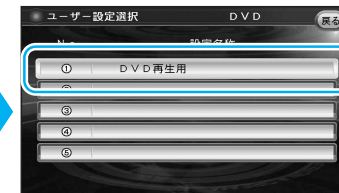
1 AV設定画面から  
**モードセレクト**を選ぶ



2 **ユーザー設定**を選ぶ



3 ①～⑤を選ぶ




選んだモードに切り替わります。

## お買い上げ時の 設定に切り替える

(モードセレクト/標準モード)

1 AV設定画面から  
**モードセレクト**を選ぶ



2 **標準モード**を選ぶ

