

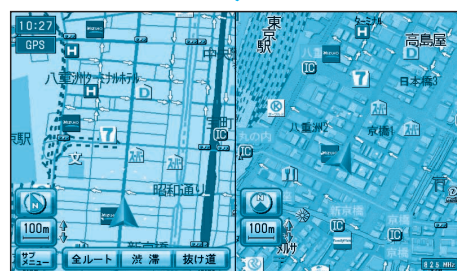
地図の見かたと操作を覚えよう

2つの地図を一度に見るには(2画面)


1 方位マーク()にタッチする。



2 **2画面** にタッチする。
2画面に切り替わります。



1画面に戻すには

左画面の方位マーク()にタッチし、

1画面 にタッチする。

左画面が全画面(1画面)で表示されます。



左画面を操作するには

1画面のときと同じ操作ができます。

右画面を操作中、左画面に切り替えるには、左画面にタッチしてください。



右画面を操作するには

右画面にタッチする。

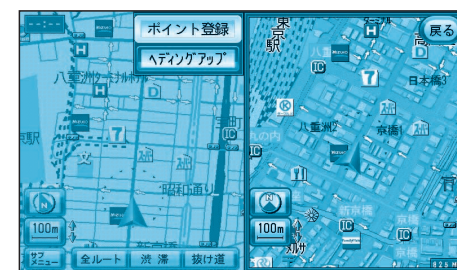
操作できる画面が右画面に切り替わります。

現在地画面のみ表示されます。
地図はスクロールできません。

画面の縮尺、回転、傾きを切り替えられます。



地図の傾きを変えても、ビルは立体的に表示されません。



サブメニューでは、「再探索」、「ポイント登録」、「ヘディングアップ(ノースアップ)」のみ操作できます。



リモコンで操作するには



  1画面/2画面を切り替えます。

  2画面時、操作する画面に切り替えます。

ナビゲーションの基本操作

地図の見かたと操作を覚えよう