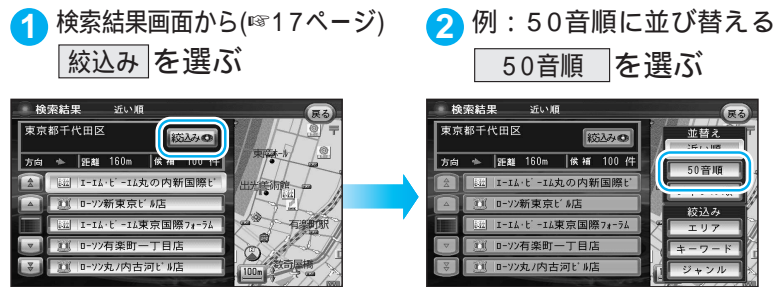


行き先を探す

ハイブリッド検索で探す

ジャンル検索・名称検索・周辺検索で施設の候補が多いとき、「エリア」「キーワード」「ジャンル」で候補を絞り込んだり、「近い順」「50音順」「ジャンル順」に候補の順番を並べ替えて表示できます。(ハイブリッド検索)

順番を並び替えて、候補を絞り込みます。

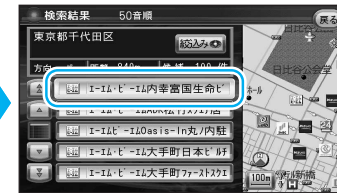


並べ替える前は、自転車位置から近い順に並んでいます。

並替え

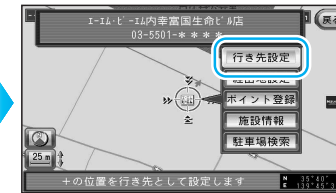
- 近い順** — 近い順に並び替えます。
- 50音順** — 50音順に並び替えます。
- ジャンル順** — ジャンル順に並び替えます。

3 施設を選ぶ

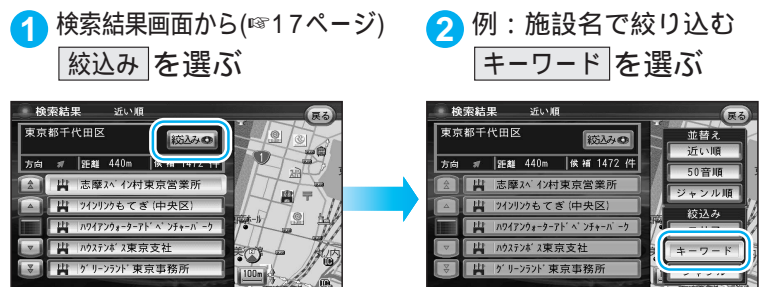


地図が表示されます。

4 行き先設定を選ぶ



条件を入力して、候補を絞り込みます。



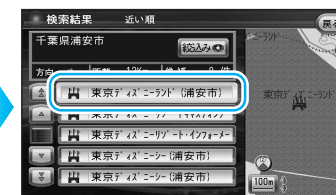
並替え

- 近い順** — 指定した都道府県・市区町村内の施設を絞り込みます。
- 50音順** — 入力したキーワードに該当する名称の施設を絞り込みます。
- ジャンル順** — 指定したジャンルの施設を絞り込みます。

3 キーワードを入力して、絞込みを選ぶ

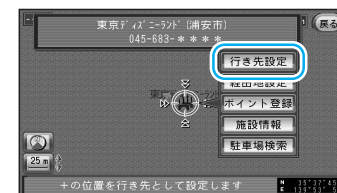


4 施設を選ぶ



地図が表示されます。

5 行き先設定を選ぶ



お知らせ

手順①で検索結果画面を表示中に約15秒間何も操作しないと、並替え・絞り込みのサブメニューが自動的に表示されます。

名称で探した場合(①16ページ)は、キーワードからの絞り込みはできません。

ランドマークセレクトの設定に関わらず、選ばれた施設上には、その施設のランドマークが表示されます。(例：東京ディズニーランドを選ぶと遊戯場のランドマークが表示されます。) このランドマークは、ジャンル/名称/周辺検索から他の施設を検索するか、本機の電源を切ると消去されます。

リモコン操作の場合

手順①で(3Dキー)を押し、ジョイスティックで選んでください。

ルートを作る
行き先を探す(ハイブリッド検索で探す)