

場所を登録する（登録ポイント）

登録ポイントの 情報を見る

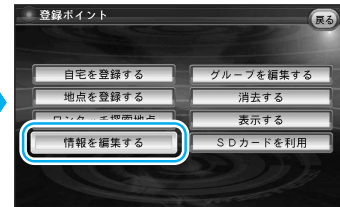
登録ポイントの情報(下記)を見ることができます。

- 名称
- ボイスワード
- マーク
- サウンド
- TEL（電話番号）
- メモ
- 場所（住所名）
- 登録日付

① メニュー画面 **データ** から
登録ポイント を選ぶ

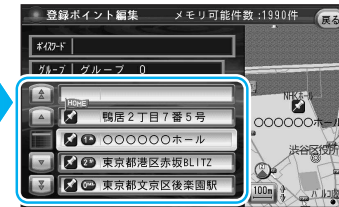


② **情報を編集する** を選ぶ



登録ポイントリストが表示されます。

③ 情報を見たい
登録ポイントを選ぶ



登録ポイント中心の地図が表示されます。

④ **確認** を選ぶ



「登録ポイント情報画面」が表示されます。

サブメニューから表示させるには

① カーソルを登録ポイントに合わせて、② **サブメニュー** を選ぶ
指マーク(👉)を表示させる

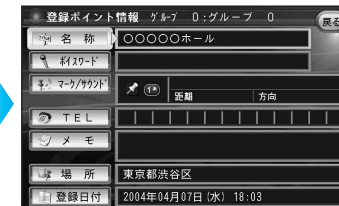


サブメニューが表示されます。

③ サブメニューから
施設情報 を選ぶ



「登録ポイント情報画面」が表示されます。



お知らせ

登録ポイント情報の内容を編集するには、60ページをご覧ください。

登録する

場所を登録する（登録ポイント）