

# ドライブルートを登録する

ドライブルートの情報は、万一に備えて別売のSDメモリーカードにバックアップ（控え）をとっておくことをお奨めします。（P.108、110ページ）

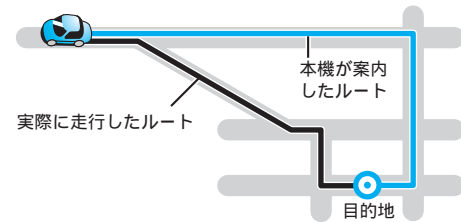
## ドライブルートとは

ルート案内中に実際に走行したルートの記録で、自動的に本機に保存（仮データ：3件まで）されています。

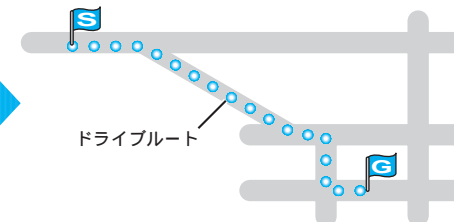
仮データをドライブルートサーバーに登録すると、今回走行したとおりに次回ルートを案内させることができます。（P.14ページ）

ルート案内開始時に記録を開始し、目的地に到着すると記録を終了します。（最長約500km）  
ドライブルートには、制約があります。145ページも併せてご覧ください。

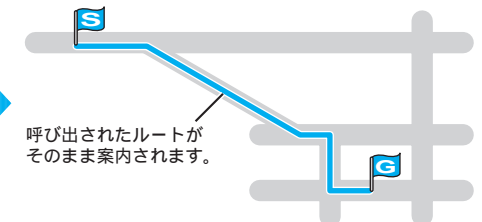
実際に走行したルートが、ドライブルートとして仮登録されます。



仮登録されたドライブルートを本登録して、ルートに変換すると、



実際に通ったとおりのルートを案内させることができます。



### ドライブルートを登録する

仮データを登録すると、ドライブルートをもとにルートをつくることができます。（最大100ルート）

- メニュー画面「行き先」から「ドライブルート」を選ぶ
- 「仮データを登録する」を選ぶ
- リストから「ドライブルート」を選ぶ
- 「決定」を選ぶ

仮データリストが表示されます。

地図が表示されます。  
「メモリークリア」を選ぶと、仮データがすべて消去されます。

ドライブルートが登録されます。

**お知らせ**  
登録されると、仮データは削除されます。  
仮データは、3件まで自動的に保存されています。  
3件を超えると、古いものから自動的に消去されます。

### ドライブルートを消去する

- メニュー画面「行き先」から「ドライブルート」を選ぶ
- 「消去する」を選ぶ
- 消去したい「ドライブルート」を選ぶ
- 「決定」を選ぶ
- 「確認」を選ぶ

ドライブルートが消去されます。

登録する  
ドライブルートを登録する