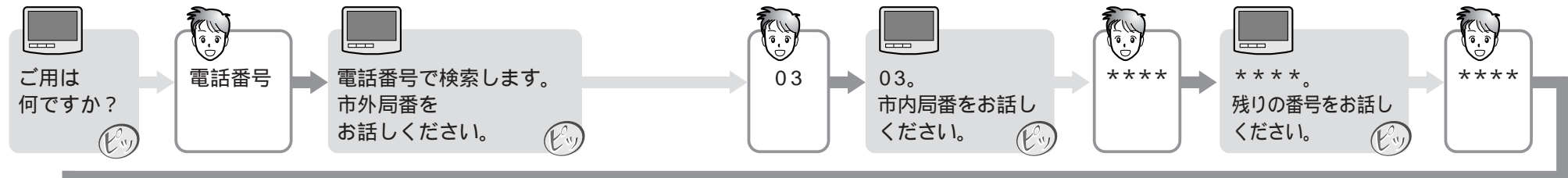


地図を呼び出すボイスワード

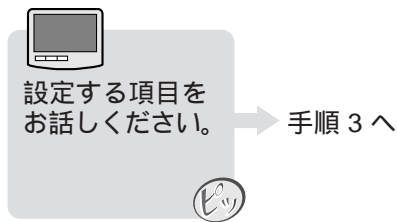
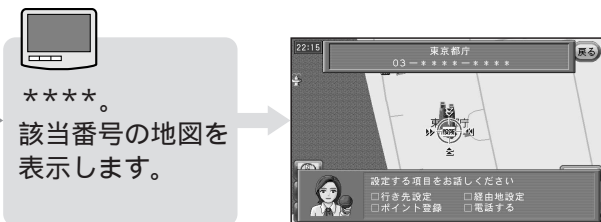
電話番号から 地図を呼び出す

1  を押す

2 電話番号を発声する



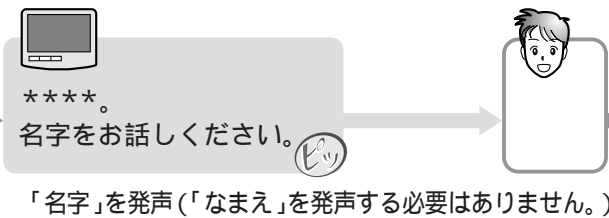
会社や公共機関などの電話番号のときは...






お願い

電話番号は、市外局番、市内局番、残りの番号で区切って発声してください。それ以外のところで区切ると、正しく認識されない場合があります。認識率をよくするために、電話番号は語尾まではっきりとお話してください。

個人宅の電話番号のときは...



3 行き先、経路地または登録ポイントに設定する

-  行き先設定 → 現在地を出発点にして、ルートを探します。
-  経路地設定 → 地図の地点を経路地に設定して、ルートを探します。
-  ポイント登録 → 地図の地点をポイントとして登録します。