

# メニュー画面の操作を覚えよう

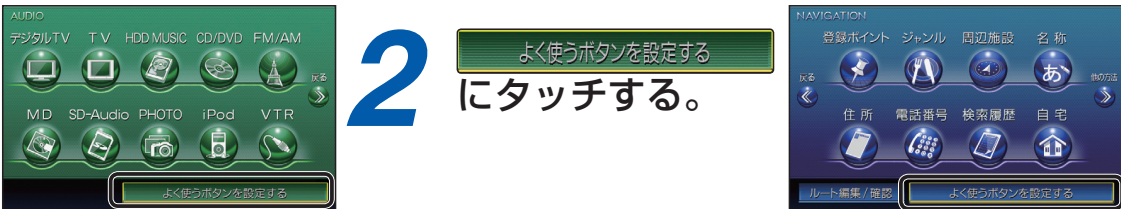
## トップメニューの項目を設定する

トップメニューによく使う項目をお好みで設定できます。  
〔AUDIOメニュー〕〔行き先メニュー〕各3項目まで

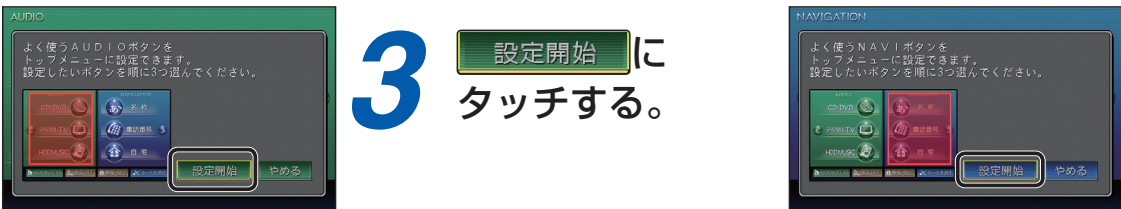
1 **すべて** **← または →** **すべて** に  
タッチする。



2 **よく使うボタンを設定する**  
にタッチする。

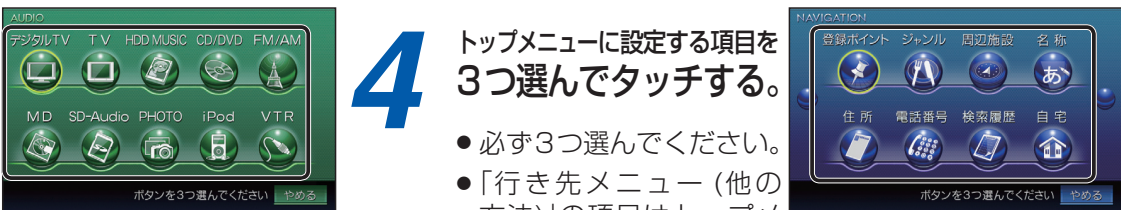


3 **設定開始** に  
タッチする。



4 トップメニューに設定する項目を  
3つ選んでタッチする。

- 必ず3つ選んでください。
- 「行き先メニュー (他の方法)」の項目はトップメニューに登録できません。



5 **設定する** に  
タッチする。

- 選んだ項目がトップメニューに登録されます。
- 選んだ順に上から並びます。

