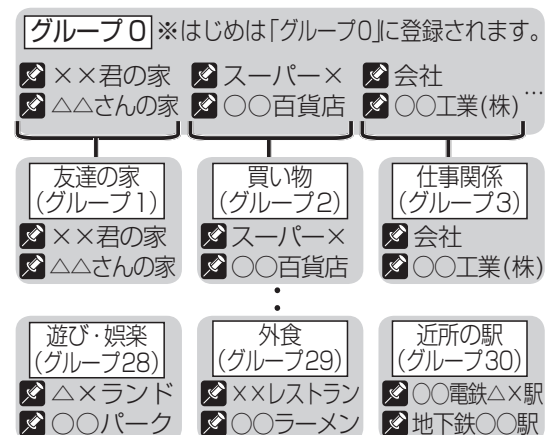


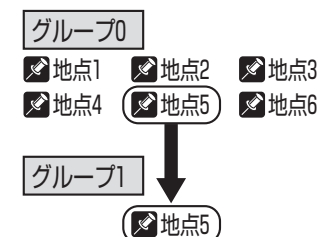
## 場所を登録する(登録ポイント)

### 登録ポイントのグループについて

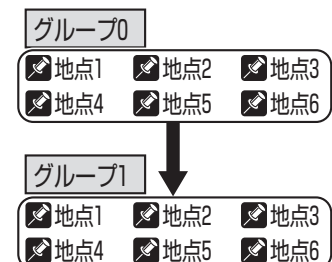
本機は、最大2000地点を登録ポイントとして登録できます。用途などに応じてグループごとにまとめておくと、呼び出すときに便利です。(最大31グループ)



1 地点移動 (☞ 右記) :  
選んだ1地点を、別のグループに移動します。



グループ移動 (☞ 89 ページ) :  
選んだグループの全地点を、別のグループに移動します。



### グループを編集する

#### 1 地点ずつ移動する

選んだ1地点を、別のグループに移動します。

- ナビ設定画面から **登録ポイント** を選ぶ
- グループを編集する を選ぶ
- 1 地点移動 を選ぶ
- 移動する登録ポイントを選ぶ
- 移動先のグループを選ぶ
- 確認 を選ぶ

●登録ポイントの移動が完了します。

#### グループ単位で移動する

選んだグループの全地点を、別のグループに移動します。

- ナビ設定画面から **登録ポイント** を選ぶ
- グループを編集する を選ぶ
- グループ移動 を選ぶ
- 移動元のグループを選ぶ
- 移動先のグループを選ぶ
- 確認 を選ぶ

●グループの移動が完了します。

#### グループの名称を変更する

選んだグループの名称を変更します。

- ナビ設定画面から **登録ポイント** を選ぶ
- グループを編集する を選ぶ
- 名称変更 を選ぶ
- 名称を変更するグループを選ぶ
- 名称を入力して **完了** を選ぶ

●最大10文字(半角20文字)まで。  
●文字の入力方法(☞ 200 ページ)